



**GO! basisschool De Stadsmus
Oudergem - Brussel -
schoolreglement basisonderwijs**

2025-2026

Onze school	3
PPGO!	3
Neutraliteit	3
Schoolteam	3
Schoolbestuur	4
Scholengemeenschap	5
Informatieveiligheid	5
Leersteuncentrum	6
CLB	6
Inschrijving	7
Inschrijving en toelatingsvoorwaarden	7
Vorrangsregeling	8
Weigering om in te schrijven	8
Verandering van school	8
Regelmatische leerling	9
Leerplicht en geregeld schoolbezoek	9
Leerlingengegevens	9
Jaarkalender	10
Organisatie van de schooluren en vakantieregeling	10
Voor- en naschoolse opvang	10
Activiteiten extra muros	10
Vrijstelling om levensbeschouwelijke redenen	10
Samenwerkingsverbanden of les bijwoning in andere scholen	10
Participatie	11
Ouderraad	11
Schoolraad	11
Leerlingenraad	11
Pedagogische raad	11
Engagementsverklaring	12
Begeleiding en evaluatie	13
Begeleiding en evaluatie in het lager onderwijs	13
Studieloopbaan	14
Begeleiding en evaluatie	15
Begeleiding en evaluatie in het kleuteronderwijs	16
Inzagerecht, recht op toelichting en kopierecht evaluatiegegevens	16
Vlaamse toetsen	17
AI in het onderwijs	17
Taalbeleid	19
Screening van de onderwijstaal	19
Specifiek taaltraject	20
Afspraken	21
Verbod op het gebruik van slimme apparaten	21
Beeldopnamen op de school	22
Kledij, orde, voorkomen	22
Reclame en sponsoring	23
Lokale leefregels	23
Alleen naar huis vertrekken.	24
Efficiënt connecteren	25
Afwezigheden	26
Aanwezigheden	26
Afwezig om één van de volgende redenen	26
Afwezig met toestemming van de school	27
Problematische afwezigheid	28
Tijdelijk onderwijs aan huis en synchroon internetonderwijs	29
Afwezig tijdens de lessen lichamelijke opvoeding en sportactiviteiten op school	29
Afwezig wegens ziekte	30

CLB	31
Het begeleidende centrum voor leerlingenbegeleiding	31
De werking van het CLB	32
Leerlingenbegeleiding door het CLB	33
Verplichte leerlingenbegeleiding	34
Preventieve gezondheidszorg	35
Opdrachten rond verslaggeving voor leerlingen met specifieke onderwijsbehoeften (decreet Leersteun)	36
Opdrachten rond verslaggeving	36
Verandering van school en CLB	38
Multidisciplinaire dossier en klachtenprocedure	38
Onderwijskiezer en CLBch@t	40
Veiligheid en gezondheid	41
Ziekte, ongeval, medicatie en bekwame helper	41
Welbevinden	42
Voeding, dranken en tussendoortjes	43
Verkeersveilige schoolomgeving	43
Roken	44
Eerste hulp bij ongevallen (EHBO)	44
Alcohol en drugs	44
MIVB-pasje	45
Brandveiligheid	45
Schoolkosten	46
Schoolkosten	46
Extra mogelijke kosten	47
Fiscaal attest buitenschoolse opvang	47
Betwistingen en klachten	48
Beroepsprocedure bij definitieve uitsluiting	48
Beroepsprocedure tegen het niet toekennen van het getuigschrift basisonderwijs	48
Algemene klachtenprocedure	50
Intern schriftelijk beroep bij tijdelijke uitsluiting	52
bezwaar tegen de beslissing tot overzitten	52
Schoolverzekeringen	53
Schoolverzekeringen	53
Leefregels	54
Ordemaatregelen	54
Regels bij tuchtmaatregelen	55
Tuchtmaatregelen	56
Preventieve schorsing	57
Info	58
info	58
Bijlagen	59
Instemming met schoolreglement en pedagogisch project	59
Privacywetgeving en gebruik van beeldmateriaal	60
Afsprakenkader efficiënt connecteren	61
Medische fiche	62
Toestemming ouders voor de schoolreglement, schoolafspraken, pedagogisch project en gebruik beeldmateriaal	66
Brandveiligheid Invaliden	69
Brandveiligheid De Brouckère	71
Brandveiligheid Transvaal	73
Brandveiligheid noodnummers	75

Onze school

PPGO!

Ons doel is leerlingen optimale ontwikkelingskansen bieden en ze begeleiden zodat zij kunnen opgroeien tot gelukkige, zelfstandige, verdraagzame, creatieve en positief kritische jongeren in een diverse samenleving.

Hoe wij dat doen, wordt bepaald door het pedagogisch project van het GO! onderwijs van de Vlaamse Gemeenschap (PPGO!). Het PPGO! heeft een pluralistische grondslag. Het beantwoordt aan de Universele Verklaring van de Rechten van de Mens en vooral aan het Verdrag over de Rechten van het Kind.

Het PPGO! beschrijft de grondbeginselen, de waarden en algemene doelstellingen van het GO!

Het vormt de grondslag voor het pedagogisch handelen. Het biedt een referentiekader waarbinnen het handelen vorm krijgt en waaraan het kan worden afgetoetst, maar tegelijk en meer verdergaand wil het PPGO! ook een dynamiserende richtingwijzer zijn om het handelen te inspireren.

Het is de basis om binnen het net op een gelijkgestemde manier vorm te geven aan een tweevoudige kernopdracht: de individuele en persoonlijke ontwikkeling van leerlingen begeleiden en ondersteunen enerzijds, en bijdragen aan het samenleven in diversiteit en harmonie anderzijds. De individuele en de maatschappelijke dimensie van het opvoedingsproject worden op die manier onlosmakelijk met elkaar verbonden als een geïntegreerde uitdaging en opdracht.

Om onze doelstellingen te bereiken, stemmen wij onze beleidsvisie af op ons pedagogisch project. Binnen dit kader ontwikkelt onze school haar eigen schoolwerkplan.

De scholen van het GO! zijn democratisch. Alle belanghebbenden worden betrokken bij het beleid en bij de uitvoering van de beleidsbeslissingen. Wij trachten dat in de hand te werken door te informeren, te coördineren en inspraak te geven. Dit zijn drie fundamentele begrippen in de beleidsvisie van het GO! in het algemeen en van onze school in het bijzonder.

De integrale tekst van het PPGO! is te vinden via [deze link](#).

Neutraliteit

Om ons pedagogisch project te kunnen realiseren is het in onze school niet toegelaten levensbeschouwelijke kentekens te dragen. Het verbod geldt voor alle zichtbare levensbeschouwelijke kentekens. Het verbod is van toepassing tijdens alle onderwijsactiviteiten, zowel binnen als buiten de schoolmuren. Enkel tijdens het levensbeschouwelijke vak mogen de aanwezige leerlingen zichtbaar levensbeschouwelijke kentekens dragen. De school controleert de naleving van dit verbod en kan bij vaststelling van overtreding een sanctie opleggen overeenkomstig het orde- en tuchtreglement.

Schoolteam

Ons schoolteam bestaat uit:

- de directeur
- de zorgcoördinator
- de administratief medewerkers
- het meesters-, vak- en dienstpersoneel
- de leerkrachten: de titularis, de zorg-leerkrachten, de leermeesters lichamelijke opvoeding en godsdienst/zedenleer, e.d.

Schoolbestuur

De scholengroepen en de Raad zijn de inrichtende macht van het Gemeenschapsonderwijs (hierna 'GO! onderwijs van de Vlaamse Gemeenschap' genoemd).

Het GO! onderwijs van de Vlaamse Gemeenschap wordt geleid en beheerd op drie niveaus die elkaar aanvullen, maar elk hun eigen bevoegdheden hebben.

Op het lokale niveau worden de scholen bestuurd door een directeur, bijgestaan door een adviserende schoolraad die verplicht wordt samengesteld (zie verder "Samenstelling van de schoolraad").

Op het tussenniveau zijn er 27 scholengroepen met heel wat bevoegdheden. Zij worden bestuurd door een algemene vergadering, een raad van bestuur, een algemeen directeur en een college van directeurs.

De Stadsmus behoort tot Scholengroep Brussel, waarvan de administratieve zetel zich in Evere bevindt.

Scholengroep Brussel wordt geleid door de algemeen directeur, de heer Jurgen Wayenberg. Contactgegevens: de heer Jurgen Wayenberg, algemeen directeur scholengroep Brussel, Oud-strijderslaan 200, 1140 Evere.

Telefoon: (02)702 30 61

E-mail: algemeensecretariaat@sgrbrussel.be

Website: <http://www.scholengroepbrussel.be>

De Raad van Bestuur, inrichtende macht van scholengroep Brussel, bestaat uit volgende leden: Julien Meganck, voorzitter, Luc Crahaij, ondervoorzitter, Minke De Smet, Els Consuegra, Rita De Boeck, Alexandra De Poorter, Luc De Boever, Ivo Van Akelijen, Herman Mennekens, Jurgen Wayenberg, algemeen directeur.

De voorzitter van de Raad van Bestuur kan worden aangeschreven op volgend adres: Oud-strijderslaan 200, 1140 Evere.

Op het centrale niveau zijn de Raad en de afgevaardigd bestuurder van het GO! bevoegd.

Adres:

GO! onderwijs van de Vlaamse Gemeenschap

Willebroekkaai 36

1000 BRUSSEL

Telefoon: (02)790 92 00

Fax: (02)790 92 01

E-mail: info@g-o.be

Website: <http://www.g-o.be>

Scholengemeenschap

Onze school behoort tot scholengemeenschap Brusselia I .

Het aanspreekpunt is: de heer Pascal Onderdonk, coördinerend directeur basisonderwijs, telefoon: 02/727.06.70, e-mail: sge.brusselia@g-o.be.

Volgende scholen behoren eveneens tot deze scholengemeenschap:

Brusselia I: BSGO! De Kleurdoos Brussel, BSGO! KA Etterbeek, BSGO! De Wimpel Elsene, BSGO! De Zonnewijzer Sint-Pieters-Woluwe, BSGO! De Stadsmus Oudergem, BSGO! De Bloeiende Kerselaar Watermaal-Boswoorde, BSGO! Floréal Ukkel, BS 't Regenboogje Etterbeek, BSGO! De Klimpaal Sint-Jans-Molenbeek, BSGO! De Iris Ukkel.

Informatieveiligheid

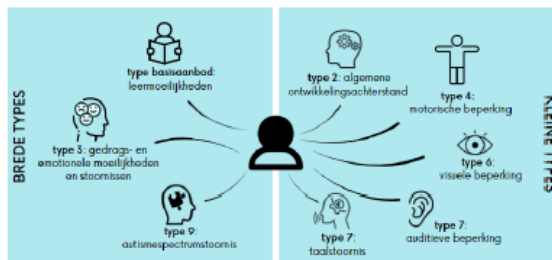
Wij verwerken persoonsgegevens in overeenstemming met de bepalingen van de algemene verordening gegevensbescherming (AVG).

Bij vragen kan u terecht bij de data protection officer (DPO) van de scholengroep [sigrid.leroy@sgrbrussel.be] of op het e-mailadres dpo@g-o.be.

Samen voor inclusie!

Na het doorlopen van een traject met het CLB en bij noden op fase 2 en 3 van het zorgcontinuüm gaan we voor een duurzame en doelgerichte ondersteuning met maximale kansen voor iedereen. Leerling en leerkracht staan hierbij centraal.

onze types



contacteer ons



Leersteuncentrum Kasterlinden
Technologiestraat 1
1082 Sint-Agatha-Berchem
02 430 67 70



Je vindt meer info en de contactgegevens van het beleidsteam en de coaches terug op onze website.

onze regio



kasterlinden.be/leersteuncentrum

CLB

Onze school werkt samen met het GO! Centrum voor Leerlingenbegeleiding.

GO! CLB Brussel: Technologiestraat 1 1082 Sint-Agatha-Berchem - Tel: 02 479 25 05

Inschrijving

Inschrijving en toelatingsvoorwaarden

Om in onze school ingeschreven te worden, moet je kind op de instapdatum voldoen aan de toelatingsvoorwaarden.

In het kleuteronderwijs

Je kind moet de leeftijd van twee jaar en zes maanden bereikt hebben om op één van de specifieke instapdata die de overheid bepaald heeft toegelaten te worden om aanwezig te zijn op school.

Vanaf de leeftijd van drie jaar mag je kind op elk tijdstip instappen.

In onze school heeft de kleuterafdeling een grotere capaciteit dan het lager onderwijs, **daarom moet uw kind zich bij de overgang van het kleuter- naar het lager onderwijs opnieuw laten inschrijven**. U krijgt daarvoor in de maand december een brief en komt naar het secretariaat, waar u het inschrijvingsregister dienen te ondertekenen. Ouders die hun kinderen voor de eind januari niet komen inschrijven, verliezen hun voorrang en moeten dan via www.inschrijveninbrussel.be zich opnieuw registreren. Indien de capaciteit dan bereikt is komen zij op de wachtlijst.

In het lager onderwijs

Leerlingen waarvan nog niet vaststaat dat ze voldoen aan de toelatingsvoorwaarden worden onder ontbindende voorwaarde ingeschreven in het lager onderwijs. Indien de klassenraad lager onderwijs na de start van het schooljaar een negatieve beslissing neemt over de toelating tot het lager onderwijs, moet de school voor het kleuteronderwijs waar de leerling vorig jaar les volgde, verplicht de leerling in overcapaciteit inschrijven.

Een leerling die vijf jaar is vóór 1 januari van het lopende schooljaar en die het voorafgaande schooljaar ingeschreven was in een erkende school voor Nederlandstalig kleuteronderwijs, wordt toegelaten in het lager onderwijs mits een gunstig advies van de klassenraad van het kleuteronderwijs. Bij ongunstig advies van de klassenraad van het kleuteronderwijs omwille van de beheersing van het Nederlands, kan de klassenraad van het lager onderwijs de leerling toelaten mits het volgen van een taalintegratieproject. Bij ongunstig advies van de klassenraad van het kleuteronderwijs omwille van andere redenen, kan de klassenraad van het lager onderwijs de leerling toelaten.

Een leerling die vijf jaar is vóór 1 januari van het lopende schooljaar en die het voorafgaande schooljaar niet was geschreven in een erkende school voor Nederlandstalig kleuteronderwijs, kan toegelaten worden door de klassenraad van het lager onderwijs. De klassenraad van het lager onderwijs beslist of de leerling toegelaten wordt in een regulier traject en/of taalintegratietraject.

Een leerling die zes jaar is vóór 1 januari van het lopende schooljaar én die ten minste het voorgaande schooljaar ingeschreven was in een erkende school voor Nederlandstalige kleuteronderwijs en gedurende die periode ten minste 290 halve dagen aanwezig is geweest, wordt toegelaten in het lager onderwijs mits een gunstig advies van de klassenraad van het kleuteronderwijs. Het advies van de klassenraad van het kleuteronderwijs wordt uiterlijk 30 juni meegedeeld aan de ouders. Indien er geen advies gegeven wordt op uiterlijk 30 juni, wordt er uitgegaan van een gunstig advies voor de leerling. Bij een ongunstig advies van de klassenraad van het kleuteronderwijs wordt de leerling toegelaten mits het volgen van een taalintegratieproject.

Een leerling die zes jaar is vóór 1 januari van het lopende schooljaar én die ten minste het voorgaande schooljaar ingeschreven was in een erkende school voor Nederlandstalig kleuteronderwijs, maar gedurende die periode niet ten minste 290 halve dagen daadwerkelijk aanwezig is geweest, wordt toegelaten tot het lager onderwijs mits gunstig advies van de klassenraad van het kleuteronderwijs. Bij een ongunstig advies van de klassenraad van het kleuteronderwijs omwille van de beheersing van het Nederlands, kan de klassenraad van het lager onderwijs de leerling toelaten mits het volgen van een taalintegratieproject. Bij een ongunstig advies van de klassenraad van het kleuteronderwijs omwille van andere redenen, kan de klassenraad van het lager onderwijs de leerling toelaten.

Een advies van de klassenraad van het kleuteronderwijs wordt ten laatste op 30 juni van het lopende schooljaar meegedeeld. Een advies van de klassenraad van het lager onderwijs wordt aan de ouders meegedeeld uiterlijk 10 schooldagen na de eerste schooldag van september of 10 dagen na de inschrijving. In afwachting van de mededeling is de leerling onder opschortende voorwaarden ingeschreven. Bij overschrijding van de termijn is de leerling ingeschreven.

Een leerling die zes jaar is vóór 1 januari van het lopende schooljaar en die het voorgaande schooljaar niet was ingeschreven in een erkende school voor Nederlandstalig kleuteronderwijs, kan toegelaten worden door de klassenraad van het lager onderwijs. De klassenraad van het lager onderwijs beslist of de leerling toegelaten wordt in een regulier traject en/of taalintegratietraject.

Voor alle leerlingen die zeven jaar geworden zijn vóór 1 januari van het lopende schooljaar gelden de bovenstaande voorwaarden niet.

Ingeval van een verslag dat toegang verleent tot het buitengewoon onderwijs

Beschikt je kind over een verslag, dan moet je dit bij de inschrijving afgeven, zodat de school het overleg kan opstarten met jou, het CLB en de klassenraad. Je kind wordt dan voorlopig ingeschreven onder ontbindende voorwaarden. Na het overleg wordt je kind ofwel uitgeschreven wegens onredelijkheid van de aanpassingen ofwel definitief ingeschreven. De beslissing over het volgen van een gemeenschappelijk of individueel aangepast curriculum, wordt uiterlijk zestig kalenderdagen na de start van de lesbijwoning genomen.

Mocht na de inschrijving blijken dat je kind op het moment van de instap in de school over een verslag beschikte waarvan de school niet op de hoogte was, dan wordt de inschrijving van je kind automatisch omgezet in een inschrijving onder ontbindende voorwaarde. Indien beslist wordt dat de aanpassingen onredelijk zijn, dan wordt het kind ofwel één maand na deze beslissing uitgeschreven ofwel op het einde van het schooljaar.

Als je kind eenmaal definitief is ingeschreven in onze school, blijft het ingeschreven voor de hele duur van de schoolloopbaan, tenzij

- je kind in de loop van het schooljaar definitief uit de school wordt uitgesloten (specifiek voor het lager onderwijs);
- je zelf een andere school kiest;
- je niet akkoord gaat met het een gewijzigd schoolreglement (uitschrijving op het einde van het schooljaar);
- je kind beschikt over een verslag en wordt uitgeschreven op het einde van het schooljaar wegens onredelijkheid van aanpassingen na wijzigende noden tijdens je schoolloopbaan (wijziging van het verslag).

Voorrangsregeling

Alle informatie over LOP Brussel: www.inschrijveninbrussel.be

(Plus)broers en (plus)zussen van reeds ingeschreven leerlingen in onze school hebben inschrijvingsvoorrang op alle andere nieuwe leerlingen bij de inschrijving voor het daaropvolgende schooljaar.

Voor de start van de inschrijvingsperiode wordt u ingelicht wanneer en hoe u van deze voorrangsregeling gebruik kunt maken.

Weigering om in te schrijven

Als uw kind het lopende, het vorige of het daaraan voorafgaande schooljaar definitief uit de school werd verwijderd, kan de school weigeren om uw kind opnieuw in te schrijven.

Verandering van school

De beslissing om van school te veranderen ligt uitsluitend bij jou als ouders.

Je kan je kind van school veranderen tussen de eerste schooldag van september en de laatste schooldag van juni. Bij de inschrijving in de nieuwe school deel je mee waar je kind ervoor was ingeschreven. De nieuwe school brengt de oude school op de hoogte, zodat die je kind kan uitschrijven.

Regelmatige leerling

Je kind is een regelmatige leerling wanneer het voldoet aan de toelatingsvoorwaarden en slechts in één school is ingeschreven.

Wanneer je kind **in het lager onderwijs zit of als zes- of zevenjarige jarige in het kleuteronderwijs**, moet het deelnemen aan alle onderwijsactiviteiten die voor je kind of zijn leergroep worden georganiseerd, tenzij je kind wettelijk is vrijgesteld of gewettigd afwezig is.

Wanneer je kind **als vijfjarige in het kleuteronderwijs** zit moet het minimaal 290 halve dagen aanwezig zijn en deelnemen aan alle onderwijsactiviteiten die voor je kind of zijn leergroep worden georganiseerd.

Leerplicht en geregeld schoolbezoek

leerplicht

Voor de minderjarige is er leerplicht gedurende de periode van twaalf jaren die aanvangt op 1 september van het kalenderjaar waarin het kind zes jaar wordt.

Regelmatig schoolbezoek

Als ouder bent u verplicht erop toe te zien dat uw kind vanaf het begin van de leerplicht geregeld de school bezoekt. Onder regelmatig schoolbezoek verstaan we het volgen van alle lessen en activiteiten die in het leerplan voorkomen, eventuele vrijstellingen uitgezonderd (bv. een vrijstelling voor zwemmen wordt slechts toegestaan als er belangrijke medische redenen zijn die gestaafd worden door een medisch attest).

Leerlingen die niet aan een- of meerdaagse buitenschoolse activiteiten deelnemen (bos-, zeeklassen) zijn tijdens die periode (verplicht) op school aanwezig. U kunt de deelname van uw kind aan een activiteit extra muros weigeren maar dan moet u dit vooraf aan de directeur melden.

Leerlingengegevens

De school verwerkt krachtens wettelijke bepalingen bepaalde persoonsgegevens van je kind. Indien de school andere persoonsgegevens van je kind of de gezinssituatie verwerkt omwille van organisatorische redenen, word je als ouder hierover ingelicht.

Als je kind van school verandert, worden de gegevens over je kind automatisch overgedragen, tenzij je je daartegen verzet na inzage van de stukken. Enkel de gegevens in verband met de leerlingenspecifieke onderwijsloopbaan worden overgedragen. De school doet dat uitsluitend in het belang van de betrokken leerling. Gegevens over schending van leefregels worden nooit overgedragen.

Je kan inzage krijgen in de over te dragen gegevens als je er expliciet om verzoekt en je hebt het recht om toelichting te krijgen. Je kunt een kopie van de gegevens verkrijgen. Na inzage van de stukken kan je je tegen de overdracht van bepaalde documenten verzetten, behalve indien de regelgeving de overdracht verplicht stelt.

Inzagerecht

Je hebt het recht de volgende documenten in te kijken:

- het individuele leerlingendossier dat alle relevante informatie over je kind bijhoudt; wij vragen wel dat je hiervoor een afspraak met de directeur maakt. Dit recht vervalt als het ambtsgeheim dit niet toelaat of als er zeer ernstige tegenindicaties zijn;
- de verbeterde schriftelijke kopijen van toetsen, huistaken, proeven en examens van je kind;
- in voorkomend geval het individueel aangepast curriculum dat in overleg met jou is opgemaakt.

Als je kind beschikt over een verslag van het CLB (verslag voor een individueel aangepast curriculum in het gewoon onderwijs of voor toegang tot het buitengewoon onderwijs), dan is de school bij verandering van school verplicht dit bekend te maken en over te dragen aan de nieuwe school.

Jaarkalender

Organisatie van de schooluren en vakantieregeling

De school begint elke dag om 8.35 en eindigt om 15.10.

De middag pauze is voor de kleuters van 11.45-13.00 en voor de lagere school van 12.15-13.30.

Op woensdag eindigt de school voor iedereen om 12.15.

De jaarkalender wordt begin september gedeeld via smartschool en is ten alle tijde op smartschool te bekijken, net als de weekplanning ;

Voor- en naschoolse opvang

De voorschoolse opvang duurt van 7u30 - 8u20 en de naschoolse opvang van 15u25 - 18u. Op woensdag is dit van 12u15 - 18u.

Activiteiten extra muros

Onze school organiseert jaarlijks een aantal activiteiten die tot doel hebben de leerstof op een levendiger wijze aan te bieden. Het kan gaan om studie-uitstappen, stages, theater- of filmvoorstellingen, gezamenlijke bezoeken aan musea, enz. Het is de bedoeling om zo veel mogelijk kinderen aan de activiteit extra muros te laten deelnemen. Leerplichtige leerlingen die niet deelnemen aan een buitenschoolse activiteit, moeten gedurende die periode op school aanwezig zijn. De school organiseert vervangende activiteiten voor deze leerlingen. Indien u beslist om uw kind niet mee te laten gaan op een buitenschoolse activiteit van een (of meer) volledige dag(en), dan moet u dat vooraf en schriftelijk meedelen aan de directeur van de school. Niet deelnemen aan de activiteit extra muros is bijgevolg geen gerechtvaardigde afwezigheid.

De activiteiten die volledig buiten de schooluren vallen, zijn geen activiteiten extra muros.

Vrijstelling om levensbeschouwelijke redenen

Als je op grond van religieuze of morele overtuigingen bezwaar hebt dat je kind één van de aangeboden erkende godsdiensten of niet-confessionele zedenleer volgt, dan kun je kiezen voor een vrijstelling.

De keuze voor een vrijstelling dien je in bij de directeur binnen de acht kalenderdagen te rekenen vanaf de dag van inschrijving of uiterlijk op 30 juni van het lopende schooljaar als je keuze voor een vrijstelling een verandering van keuze is.

Als je kind vrijgesteld is van de verplichting om les te volgen in één van de erkende godsdiensten of de niet-confessionele zedenleer, dan moet je kind de vrijgekomen lestijden spenderen aan de studie van je eigen levensbeschouwing.

Je kind mag tijdens deze lestijden niet van school wegblijven.

Samenwerkingsverbanden of les bijwoning in andere scholen

Onze school werkt nauw samen met Brede School Oudergem, de muziekschool te Etterbeek, Kids&Us te Oudergem voor Engelse lessen na de schooluren, Bodymap en CVO Brussel voor de lessen Nederlands

Participatie

Ouderraad

Het oudercomité is een groep ouders die zich actief inzetten bij activiteiten van allerlei aard. Zij fungeren als laagdrempelig contactpunt en hebben meerdere ondersteunende en schakeltaken. De verslagen en hun contact gegevens hangen uit op school en zijn te vinden op de website van de school.

Hun contact adres : stadsmusouders@gmail.com

Schoolraad

Onze directeur wordt bijgestaan door de schoolraad die verplicht wordt samengesteld uit:

- drie leden verkozen door en uit het personeel;
- twee leden gecoöpteerd uit de lokale sociale, economische en culturele milieus;
- drie leden verkozen door en uit de ouders;
- de directeur van de school.

Het mandaat van de schoolraad duurt vier jaar.

Leerkrachten : Melissa Ver Eenoghe; Sophie Lambeets, Jill Verholst

Ouders : Steyn Lommelen, Gaëtan Auvray, Leonie Tijink

Gecoöpteerde leden : Lise Gijbels, Julie Dekandelaer

directeur: Marcia Mivis

Leerlingenraad

In elke lagere school kan een leerlingenraad opgericht worden. De oprichting is verplicht wanneer ten minste tien procent van de leerlingen van de leeftijdsgroep elf- tot dertienjarigen erom vraagt, voor zover dit percentage ten minste drie leerlingen betreft.

Pedagogische raad

De pedagogische raad is bevoegd voor pedagogische aangelegenheden en is samengesteld uit personeel van onze school.

Engagementsverklaring

Dit is een geheel van wederzijdse engagementen die de school en de ouders aangaan. Het gaat over engagementen in verband met je aanwezigheid op het oudercontact, de voldoende aanwezigheid van je kind op school, de individuele begeleiding van je kind als leerling en je houding tegenover het Nederlands, onze onderwijstaal.

Onze school engageert zich ten aanzien van de volgende thema's.

Een instemming met het schoolreglement betekent dat je ermee akkoord gaat om daarin constructief mee te werken.

• oudercontact

We organiseren geregeld oudercontacten op school die we al van bij het begin van het schooljaar aankondigen.

We verwachten van jou dat je je engageert om op het oudercontact aanwezig te zijn. Voor ons is dit immers een belangrijk moment om je te informeren. Kan je niet op het oudercontact aanwezig zijn, dan engageert onze school zich om naar een andere mogelijkheid te zoeken en een oplossing te bedenken.

• voldoende aanwezigheid

Je engageert je om ervoor te zorgen dat je kind tijdig op school is, of je verwittigt de school tijdig als je kind om een of andere reden niet aanwezig kan zijn.

De school engageert zich om bij problematische afwezigheden samen met jou te zoeken naar oplossingen (zie onderdeel 'Problematische afwezigheid').

• individuele leerlingenbegeleiding

We engageren ons om in overleg met jou als ouders de individuele begeleiding van de leerling uit te tekenen. Je wordt duidelijk geïnformeerd over wat de school aanbiedt en wat de school van je kind verwacht. De school verwacht dat je ingaat op haar vraag tot overleg om actief mee te werken aan de vormen van individuele leerlingenbegeleiding die ze aanbiedt en om de gemaakte afspraken na te leven. Wij verwachten ook dat je met ons contact opneemt als we vragen hebben of ons zorgen maken over de leerling en engageren ons ertoe om daarover samen in gesprek te gaan.

• onderwijstaal

Onze school erkent en respecteert de anderstaligheid van sommige ouders en leerlingen. We stellen alles in het werk voor een goede communicatie. Je hebt gekozen voor Nederlandstalig onderwijs. De keuze voor een Nederlandstalige school impliceert dat je je kind aanmoedigt om Nederlands te leren.

Onze school verwacht dan ook een positief engagement tegenover de onderwijstaal. Onze school zal anderstalige ouders en leerlingen bijgevolg stimuleren om deel te nemen aan naschoolse en buitenschoolse Nederlandstalige activiteiten en/of initiatieven.

• taalachterstand

Wij verwachten van jou dat je je positief opstelt tegenover bijkomende inspanningen die onze school levert om de taalachterstand van leerlingen weg te werken.

Begeleiding en evaluatie

Begeleiding en evaluatie in het lager onderwijs

evalueren

Onder 'evalueren' verstaan we het beschrijven en beoordelen van de leerprestaties en de vorderingen van uw kind. Het gaat daarbij niet alleen om kennis en vaardigheden, maar ook om gedragingen en houdingen als inzet, zelfstandigheid, initiatief, nauwkeurigheid, zorg en orde, sociaal gedrag, volledigheid, studiehouding, 'leren leren' ...

middelen

De leerkracht verzamelt de nodige gegevens door te observeren en aan de hand van toetsen, individuele opdrachten, klasgesprekken.

In de derde graad leggen de leerlingen proeven af over grotere leerstofgehelen om zich voor te bereiden op het evaluatiesysteem van het secundair onderwijs.

rapporteren

3 maal per schooljaar wordt het rapport uitgereikt: rond de kerstvakantie, de paasvakantie en aan het einde van het schooljaar .

Het rapport geeft een overzicht van de ontwikkelingen en resultaten van uw kind voor een bepaalde periode in verband met :

- de leergebieden die in de leerplannen zijn opgenomen
- het welbevinden (hoe kinderen zich voelt)
- de manier waarop uw kind in groep omgaat (sociale vaardigheden)
- gedrag, werkhouding en manier waarop uw kind het leren aanpakt (leren leren)
- de talenten en interesses

U ondertekent het rapport en geeft het terug mee naar school.

Van de ouders wordt verwacht dat ze naar het oudercontact komen op school. Er worden 4 oudercontacten georganiseerd: rond de herfstvakantie, rond de kerstvakantie, de paasvakantie en aan het einde van het schooljaar .

Op het einde van het schooljaar wordt het rapport steeds besproken met de ouders in de dagen voor het einde van het schooljaar.

Het rapport zelf wordt pas de laatste schooldag meegegeven naar huis.

informereren

Waar vindt u nog aanvullende inlichtingen over de vorderingen van uw kind?

- in de schriften en/of kaften
- in de toetsen die u na afwerking van een leerstofgeheel ter ondertekening meekrijgt
- in het klasboek, hét communicatiemiddel tussen onze school en u, de ouders. Wij vragen u dit klasboek minstens eenmaal per week te ondertekenen
- in de resultaten van huiswerken. Het huiswerk is een zelfstandig uit te voeren opdracht om de les in te oefenen of een volgende les voor te bereiden
- in de contacten met het centrum voor leerlingenbegeleiding
- in het gesprek met de leerkracht(en) tijdens de oudercontacten of na een aangevraagde afspraak,

begeleiden en remediëren

Het gewoon basisonderwijs is in principe verantwoordelijk voor het onderwijs aan alle leerlingen. Het moet door voortdurende aandacht en verbreding van de zorg zoveel mogelijk leerlingen blijvend begeleiden. Het werkt hiervoor samen met het CLB en de ouders en doet, in het bijzonder voor leerlingen met specifieke onderwijsbehoeften, gepaste en redelijke aanpassingen, waaronder het inzetten van remediërende, differentiërende, compenserende of dispenserende maatregelen naargelang de noden van de leerling.

Naargelang de noden van je kind bieden wij je kind redelijke aanpassingen aan, waaronder remediërende, differentiërende, compenserende en/of dispenserende maatregelen (REDICODIS). De school doet dit gefaseerd en dynamisch volgens het zorgcontinuüm (en ook volgens de noden van de leerkrachten van je kind):

- brede basiszorg – basismaatregelen voor alle leerlingen/groepen van leerlingen
- verhoogde zorg - extra maatregelen voor een individuele leerling waarvoor geen leersteun nodig is
- uitbreiding van zorg - specifieke maatregelen voor een individuele leerling waarvoor leersteun gevraagd kan worden
- zorg op maat - specifieke maatregelen en aangepast curriculum (OV4: licht aangepast curriculum & IAC: sterk individueel aangepast curriculum)

De school biedt deze begeleiding op de verschillende begeleidingsdomeinen: leren en studeren, onderwijsloopbaanbegeleiding, psychisch en sociaal functioneren en preventieve gezondheidszorg.

Mochten er zich problemen voordoen, dan zal in eerste instantie de leerkracht trachten te helpen. Je kind kan ook voor hulp doorgestuurd worden naar een zorgcoördinator of naar het centrum voor leerlingenbegeleiding. Uiteraard word je als ouder over dit alles ingelicht onder meer via het oudercontact, een mededeling, het rapport....

Studieloopbaan

Eindbeoordeling - getuigschrift basisonderwijs

Op het einde van het lager onderwijs kan de klassenraad beslissen het getuigschrift basisonderwijs aan een leerling uit te reiken. Krachtens art. 53 van het decreet Basisonderwijs oordeelt de klassenraad op een gemotiveerde wijze of een regelmatige leerling in voldoende mate de doelen uit het leerplan die het bereiken van de eindtermen beogen, heeft bereikt om het getuigschrift basisonderwijs te verwerven. Er bestaat geen minimumleeftijd om het getuigschrift basisonderwijs te behalen.

De klassenraad van het basisonderwijs kan, op het moment van de beslissing over de uitreiking van het getuigschrift basisonderwijs, bepalen dat leerlingen die aan het eind van het basisonderwijs de minimumdoelen Nederlands niet afdoende bereikt hebben, verplicht wekelijks 3 lessen extra Nederlands moeten volgen in de ontvangende secundaire school, bovenop de wekelijkse lessentabel. De klassenraad kan deze drie uur opleggen zowel aan leerlingen die het getuigschrift behalen als aan leerlingen voor wie de klassenraad beslist dat zij het getuigschrift niet krijgen.

Behaalt je kind het getuigschrift niet, dan levert de klassenraad een gemotiveerde verklaring af waarin de schooljaren vermeld staan die je kind in het lager onderwijs gevolgd heeft, een motivatie waarom het getuigschrift basisonderwijs niet werd gehaald, met inbegrip van aandachtspunten voor de toekomst.

Vervroegd in het lager onderwijs starten

Je kan je kind dat 5 jaar wordt vóór 1 januari van het lopende schooljaar alleen inschrijven in het lager onderwijs nadat het wordt toegelaten door de klassenraad en na kennisneming van en toelichting bij het advies van het CLB. In dit geval wordt van je kind verwacht dat het deelneemt aan alle onderwijsactiviteiten die voor je kind of zijn leergroep worden georganiseerd, tenzij je kind wettelijk is vrijgesteld of gewettigd afwezig is.

Een jaartje langer in het kleuteronderwijs

U kunt beslissen ook om uw 6 jarig kind, het eerste jaar van de leerplicht nog in het kleuteronderwijs te laten doorbrengen en pas het daarop volgende schooljaar met lager onderwijs te starten. U bent wel verplicht hierover

vooraf het advies van de klassenraad en van het centrum voor leerlingenbegeleiding in te winnen. In dit geval wordt van je kind verwacht dat het deelneemt aan alle onderwijsactiviteiten die voor je kind of zijn leergroep worden georganiseerd, tenzij je kind wettelijk gewettigd afwezig is.

Zittenblijven in het niveau kleuteronderwijs of in het niveau lager onderwijs

De school beslist welke leerling er in het basisonderwijs overgaat en welke blijft zitten (behalve bij de overgang van kleuter naar lager zijn er uitzonderingen zoals hierboven uiteengezet).

Indien de school beslist om je kind te laten overzitten in het niveau kleuteronderwijs of in het niveau lager onderwijs, dan wordt deze beslissing genomen na overleg met het CLB. De beslissing wordt schriftelijk en gemotiveerd aan jou, en vervolgens mondeling toegelicht. De school verstrekt hierbij ook informatie over de begeleidende maatregelen tijdens het volgende schooljaar.

Verlengd verblijf in het lager onderwijs

Wanneer je kind 14 jaar wordt vóór 1 januari van het lopende schooljaar, kan het nog één schooljaar het lager onderwijs volgen, zulks na gunstig advies van de klassenraad en een advies van het CLB. Na kennisneming van en toelichting bij de adviezen van de klassenraad en van het CLB neem je als ouder daaromtrent een beslissing. Wanneer je kind 15 jaar wordt vóór 1 januari van het lopende schooljaar kan het niet meer toegelaten worden tot het lager onderwijs.

Zodra je kind het getuigschrift basisonderwijs heeft verworven, kan het niet langer de lessen in de lagere school blijven volgen; tenzij na toelating door de klassenraad.

Indien een kind dat reeds een getuigschrift basisonderwijs heeft verworven of dat 14 jaar wordt voor 1 januari, toelating kreeg om nog een schooljaar lager onderwijs te volgen en tijdens het schooljaar van school verandert naar een andere school, dan kan die school de leerling niet weigeren op basis van toelatingsvoorwaarden.

Begeleiding en evaluatie

Met de leerlingenevaluatie verzamelen we betrouwbare informatie over de schoolse ontwikkelingen van je kind. Het gaat hierbij zowel om kennis, vaardigheden als houdingen (zoals bijvoorbeeld inzet, nauwkeurigheid, werkhouding, ...). Deze informatie verschaft ons een zicht op het huidige leer- en ontwikkelingsproces en geeft ons aanknopingspunten om dit proces verder optimaal te begeleiden. Als school hebben we immers de opdracht om voor kwaliteitsvolle leerlingenbegeleiding te zorgen. We doen dit door je kind te begeleiden zowel op het vlak van schoolse vaardigheden als op vlak van sociaal-emotionele ontwikkeling, gezondheid, studiekeuze. We zorgen voor een 'brede basiszorg' waarbij de leerkrachten door goed les te geven en te differentiëren alle kinderen zo ver mogelijk proberen te krijgen in hun leer- en ontwikkelingsproces. Kinderen voor wie deze basiszorg niet voldoende is, krijgen extra ondersteuning ('verhoogde zorg') -

Wanneer nog intensere begeleiding nodig is, doen we een beroep op het CLB (zie hoofdstuk CLB).

Begeleiding en evaluatie in het kleuteronderwijs

observeren

In het kleuteronderwijs verzamelt en registreert de leerkracht systematisch informatie over het leer- en ontwikkelingsproces van je kind door het goed te observeren.

begeleiden

In het aanbod van activiteiten zal de leerkracht rekening houden met de gegevens die hij via observatie verzameld heeft. Met andere woorden, hij stemt de begeleiding af op de noden en de behoeften van je kind. Daardoor krijgt je kind alle kansen om zich naar eigen aanleg optimaal te ontwikkelen.

speciale begeleiding

Mocht er zich in de loop van het jaar bij je kind een probleem voordoen, dan word je daarvan gewaarschuwd. Jouw zoon of dochter krijgt dan extra aandacht; in de klas worden er ondersteunende maatregelen genomen. Als speciale zorg door professionelen of door gespecialiseerde diensten noodzakelijk blijkt, dan wordt dit vooraf samen met jou en het centrum voor leerlingbegeleiding besproken.

informatie en communicatie

Als ouder blijf je steeds op de hoogte van de ontwikkeling van je kind en de gebeurtenissen in de school.

Er zijn verschillende manieren om je te informeren:

- oudercontacten, informatie- en gespreksavonden, openklasdagen, vieringen, feestjes...
- informele contacten met de kleuterleerkracht vóór en na de activiteiten of op afspraak
- het heen-en-weerschriftje met onder meer versjes en liedjes
- schriftelijke mededelingen van de directeur of de kleuterleerkracht
- contacten met het centrum voor leerlingenbegeleiding
- werkjes van kleuters (knutsel- en schilderwerkjes, tekeningen, speelwerkbladen...) die meegegeven worden
- een mededelingenbord en/of infohoek
- e- mails en website

participatie

Je kan rechtstreeks betrokken worden bij het klasgebeuren door bijvoorbeeld mee te werken aan activiteiten.

Inzagerecht, recht op toelichting en kopierecht evaluatiegegevens

Op het oudercontact krijg je natuurlijk de nodige toelichting over de (evaluatie)gegevens die betrekking hebben op je kind. Maar je kan ook een afspraak maken om toelichting te krijgen over (verbetering van) huistaken of over andere leerling specifieke gegevens van je kind. Je hebt het recht om deze stukken in te kijken.

Indien er echter gegevens van een derde kind betrokken zijn, heb je toegang tot deze gegevens via een gesprek, gedeeltelijke inzage of rapportage. Mocht je na de toelichting nog een kopie wensen van de leerling gegevens, die enkel op jouw kind betrekking hebben, zal je die krijgen. Je verkrijgt deze kopieën persoonlijk. Je moet ze dus vertrouwelijk behandelen en mag ze niet verspreiden. Je engageert je dan ook om de kopieën niet openbaar te maken en enkel te gebruiken in de privésfeer voor de schoolloopbaan van je kind.

Inzagerecht

Je hebt het recht de volgende documenten in te zien:

- het individuele leerlingendossier dat alle relevante informatie over je kind bijhoudt. Wij vragen je wel dat je hiervoor een afspraak met de directeur maakt. Dit recht vervalt als het beroepsgeheim dit niet toelaat of als er zeer ernstige tegenindicaties zijn.
- de verbeterde schriftelijke kopieën van toetsen, proeven en examens van uw kind.
- de resultaten van je kind op de Vlaamse toetsen (feedbackrapport).

Vlaamse toetsen

De Vlaamse toetsen werden ontwikkeld door een onafhankelijk universitair steunpunt en focussen op een selectie van inhoud voor Nederlands en wiskunde. De Vlaamse toetsen hebben als primair doel om de interne kwaliteitszorg van scholen te ondersteunen en de onderwijskwaliteit te versterken.

De Vlaamse toetsen worden eerst in het vierde leerjaar en vanaf schooljaar 2025-2026 ook in het zesde leerjaar van het basisonderwijs afgenomen. De Vlaamse toetsen gaan na in welke mate de leerlingen de minimumdoelen bereiken. De meting in het vierde leerjaar is een beginmeting om in het zesde leerjaar leerwinst te kunnen meten. De Vlaamse toetsen van het vierde leerjaar zijn niet bepalend voor de studievoortgang van de leerlingen.

De resultaten van je kind op de Vlaamse toetsen zijn ter beschikking van jou en je kind. Wens je het gedetailleerd toetsinzagerapport in te zien dan kan je kosteloos inzage in Brussel aanvragen. Deze toetsinzage is mogelijk tot uiterlijk 15 september.

AI in het onderwijs

1. Wat verstaan we onder AI?

Artificiële Intelligentie (AI) verwijst naar technologieën die, op basis van menselijke instructies, in staat zijn om voorspellingen te doen of beslissingen te nemen die invloed hebben op digitale of fysieke omgevingen. Generatieve AI (GenAI) kan bovendien originele inhoud creëren, zoals tekst, afbeeldingen of code.

2. Visie en doelstellingen

Onze school integreert AI op een verantwoorde, veilige en pedagogisch onderbouwde manier, in overeenstemming met de EU AI Act en de AVG (GDPR). AI wordt ingezet om:

- het leerproces van leerlingen te ondersteunen;
- leerkrachten te ontlasten bij repetitieve of administratieve taken;
- digitale geletterdheid en kritisch denken te bevorderen.

3. Principes voor AI-gebruik

AI is een hulpmiddel, geen vervanging: Leerlingen blijven zelf verantwoordelijk voor hun leerproces.

- Transparantie: Leerlingen vermelden wanneer en hoe AI gebruikt werd in opdrachten.
- Begeleiding: AI-gebruik gebeurt onder toezicht van een leerkracht.
- Ethisch gebruik: AI mag niet gebruikt worden voor plagiaat, misleiding of het verzamelen van persoonlijke gegevens.
- Leeftijdsgebonden gebruik: Leerlingen in het basisonderwijs gebruiken geen generatieve AI zelfstandig. AI wordt enkel ingezet via goedgekeurde educatieve platforms.

4. Toegelaten AI-toepassingen

De school werkt met een lijst van goedgekeurde AI-tools die voldoen aan pedagogische, ethische en juridische criteria. Deze tools worden onderverdeeld in drie categorieën:

Prompt gedreven AI

- AI-systemen die reageren op directe opdrachten of vragen van de gebruiker (zogenaamde 'prompts'). Ze genereren tekst, afbeeldingen of andere output op basis van de ingevoerde instructie.
- Uitsluitend: Microsoft Copilot, Google Gemini. De gebruiker dient aangemeld te zijn met zijn schoolaccount om deze tools te gebruiken.
- Gebruik: Onder begeleiding, bijvoorbeeld om ideeën te structureren of als brainstormpartner.

Promptversterkende AI

AI-systemen die helpen om prompts of teksten te verbeteren, zonder zelf inhoud te genereren. Ze ondersteunen bij taalgebruik, spelling, grammatica of vertaling.

- Voorbeelden+ omschrijving:
 - o Grammarly (Junior-modus): Ondersteunt bij spelling en grammatica zonder directe tekstsuggesties.
 - o DeepL Write: Alleen voor hulp bij vertalingen en woordenschatverrijking.
 - o ...

- Gebruik: Als hulpmiddel bij het schrijven of vertalen, zonder dat de AI de inhoud overneemt.

Gebruik van andere AI-toepassingen is enkel toegestaan na overleg met de leerkracht.

Leerprocesgerichte AI

AI-systemen die specifiek ontworpen zijn om het leerproces te ondersteunen. Ze passen zich aan het niveau van de leerling aan en bieden gepersonaliseerde oefeningen of feedback.

- Voorbeelden+ omschrijving:

o Khan Academy Kids: AI past oefeningen aan op basis van het niveau van de leerling, waardoor kinderen op hun eigen tempo kunnen leren.

o Snappet: AI past wiskunde-oefeningen aan op basis van de prestaties van de leerling.

o

- Gebruik: Ingebed in erkende leerplatformen, onder toezicht van de leerkracht.

Gebruik van andere AI-toepassingen is enkel toegestaan na overleg met de leerkracht.

5. Afspraken bij opdrachten

Deze afspraken gelden zowel voor opdrachten die op school worden uitgevoerd, alsook voor opdrachten die thuis uitgevoerd worden.

- AI mag enkel gebruikt worden als dit expliciet is toegestaan.

- Leerlingen kunnen gevraagd worden om hun AI-gebruik te documenteren (bv. via screenshots of chatlinks).

- Bij vermoeden van misbruik (bv. volledige opdrachten door AI gegenereerd), volgt een herstelopdracht met reflectie.

- Indien er een vermoeden is van AI- gebruik, waarbij het als vervangend gebruikt werd, kan dit leiden tot:

o de opdracht die ongeldig wordt verklaard;

o een nieuwe taak die door de leerling opnieuw ingediend moet worden, ditmaal zonder AI-hulp;

o afhankelijk van de ernst en herhaling, een pedagogische maatregel of sanctie volgens het schoolreglement.

- Onze school kiest voor een begeleidende en educatieve aanpak, maar neemt passende maatregelen als het leerproces in het gedrang komt.

6. Ondersteuning en aanspreekpunt

De school voorziet begeleiding voor leerlingen, [ouders] en leerkrachten rond AI-gebruik. We sensibiliseren de leerlingen over het feit dat:

· AI geen echte intenties of bedoelingen heeft, maar antwoorden genereert op basis van data en patronen.

· Vertrouwen op AI voor emotionele steun of persoonlijke beslissingen niet wenselijk of veilig is.

· Menselijke begeleiding, empathie en communicatie onvervangbaar zijn in het leerproces

Taalbeleid

Screening van de onderwijstaal

Alle vijfjarige kleuters (met uitzondering van de anderstalige nieuwkomers) zullen in oktober en/of november de KOALA-test moeten afleggen. Deze taaltest gaat na in welke mate het kind de schooltaal begrijpt. Wanneer een slecht resultaat op de test de eerdere bevindingen van de leraar bevestigt, zal er een taaltraject op maat voor het kind worden aangeboden.

De KOALA-test kan ook afgenomen worden bij kleuters met een IAC-verslag. Er zijn geen bindende gevolgen. Via het zichtbaar maken van het taalverwervingsniveau en eventuele leerachterstanden kan de school meer gericht inzetten op specifieke noden om de taalontwikkeling te versterken.

Het taalbeleid op onze school in het kort.

- Nederlandstalige school en Nederlands is in eerste instantie de voer- en instructietaal
- De thuistaal is de identiteit van de kinderen en kan dus niet genegeerd worden (door ze te verbieden of te bestraffen)
- Uit verschillende onderzoeken is gebleken dat de thuistaal veel minder impact heeft op de schoolse prestaties dan andere socio-economische factoren. (Zo is kansarmoede en laag geschoolde ouders meer bepalend.)
- De resultaten van onze leerlingen zijn goed na afloop van het basisonderwijs.
- Ouders worden steeds gestimuleerd voor het gebruik van een taalrijke thuistaal

Maar : keuze voor NL onderwijs vraagt ook engagement

> Begroetingen in het Nederlands

> Korte gesprekjes : poging doen , wil tonen.

> Voorbeeldfuncties ouder ten opzichte van het kind

- Inhoud primeert dus indien nodig in een andere taal of met tolk(onbekende andere taal)
- NL op school alleen is vaak onvoldoende, ook buiten de school dingen doen in Nederlandstalige context (tv, bib, activiteiten buiten school) . We stimuleren ouders hierin.
- In de klas spreken we Nederlands tenzij er expliciet rond de thuistalen van kinderen wordt gewerkt
- Bij de kleuters ligt dat een beetje anders gezien de jonge leeftijd en dat je kinderen onder 6 jaar dat moeilijk kan verplichten (fysisch lukt dit nog moeilijk). Toch gebeurt alles in het Nederlands, andere taal kan tijdens vrij spel momenten maar daar wordt wel nadruk gelegd op het toch zoveel mogelijk Nederlands praten (met wel oog voor het welbevinden en veiligheidsgevoel bij deze kinderen)
- Op de speelplaats is er eerder een gedoogbeleid. Andere talen worden niet gestimuleerd maar ook niet bestraft (haalt weinig tot niets uit :zie onderzoek). Er wordt steeds gestimuleerd om Nederlands te praten.
- De speelplaats is een rustmoment en ook in taal leren moeten er rust momenten zijn(ook gestaafd met wetenschappelijk onderzoek). Ook hier speelt welbevinden en veilig voelen een belangrijke rol.
- Belangrijk : houding van respect bij de kinderen, het spreken van een ander taal mag niet gebruikt worden om zich af te zetten, respectloos om te gaan. Men dient ook positief te reageren op stimulerende houding van de leerkracht.

Tegen de leerkrachten wordt ook Nederlands gepraat, wie dit niet doet toont geen respect en dit heeft niets meer te maken met het aanvaarden van de thuistaal van de kinderen).

Soms wordt de taal bij opgroeiende kinderen (zie beginnende pubers) gebruikt als manier om zich af te zetten.

- Men kan het switchen tussen verschillende talen ook als een meerwaarde zien in deze meertalige context. Sommige kinderen kunnen tot 3 of soms 4 talen.
- Het blijft belangrijk dat ouders en leerlingen inzien dat ze een respectvolle houding hebben ten opzichte van het Nederlands en dat de school een respectvolle houding heeft jegens de thuistaal van de leerlingen en hun ouders.

En ouders dienen zich bewust te zijn van het engagement als ze kiezen voor Nederlandstalige school.

- Een taalbeleid met respect voor meertaligheid eist een mentaliteitswijziging, één die bij ons op school al ver staat maar op maatschappelijk vlak nog een lange weg af te leggen heeft (zie nota minister Crevits nav schooldropouts : we moeten de meertaligheid zien als een meerwaarde, er zal een mentaliteitswijziging moeten plaats vinden.)
- Taalbeleid is geen rigide materie, dat blijft onderhevig aan allerlei invloeden en is nooit echt af.

Specifiek taaltraject

Als uw kind de onderwijstaal onvoldoende kent, dan voorziet de school in een taaltraject dat aansluit bij de beginsituatie en de specifieke noden van uw kind.

Dit geldt voor een zesjarige leerling die in het voorgaande schooljaar was ingeschreven in het Nederlandstalig kleuteronderwijs of voor een leerling die het voorgaande schooljaar niet was ingeschreven in het Nederlandstalig kleuteronderwijs.

Afspraken

Verbod op het gebruik van slimme apparaten

Op school

In onze school geldt een verbod op slimme apparaten. Het verbod geldt niet alleen voor het gebruik van smartphones maar ook voor het gebruik van andere slimme apparaten zoals smartwatches, tablets, ... en voor GSM's die niet met WIFI of andere mobiele netwerken kunnen verbinden. De school kan zelf de onderwijsdoelen bepalen waarvoor slimme apparaten toch gebruikt mogen worden.

In de klas

Het gebruik van informatie- en communicatietechnologie (zoals gsm) is ook een mogelijke bron van afleiding in een klasomgeving en van misbruik (bv b pesterijen, schendingen van de privacy,...). Omdat ordentelijk lesgeven onze hoofdbekommernis is, mag je in de klas slechts na uitdrukkelijke toestemming van de leerkracht een gsm of informatie- en communicatietechnologie gebruiken. Dit kan bijvoorbeeld omdat de leerkracht de les levendiger wil maken, of in het kader van redelijke aanpassingen aan de onderwijsbehoeften, mits de daartoe gebruikelijke procedure in het zorgbeleid van de school werd doorlopen. [Instemming van de klastitularis en/of multidisciplinair overleg met het CLB.]

Sancties

Als de leerkracht misbruik in de klas en/of op het schooldomein vaststelt, kan hij/zij een ordemaatregel nemen, bv. je opdragen om je gsm te overhandigen tot op het einde van de les [voormiddag/namiddag] of je tijdelijk verwijderen uit de les.

Net zoals dat het geval is voor beeldopnames gemaakt door de school, geldt ook voor de leerlingen de regel dat men beeldopnames waarop anderen (bv. een leerkracht, een medeleerling, ...) herkenbaar zijn alleen mag maken, bewaren of gebruiken wanneer zij daarvoor hun uitdrukkelijke toestemming gaven. Die regel geldt zowel in de klas, op het schooldomein als tijdens buitenschoolse activiteiten.

Beeldopnamen op de school

Wij kunnen tijdens verschillende evenementen in de loop van het schooljaar beeldopnamen (foto's of video) laten maken. We kunnen die beeldopnamen gebruiken voor onze communicatiekanalen (schoolwebsite, sociale media, ...) of om onze publicaties te illustreren.

Als de leerlingen niet herkenbaar zijn, worden beeldopnamen niet als een persoonsgegeven beschouwd. Dat zijn bijvoorbeeld beeldopnamen genomen vanop de rug of waarbij het gezicht door middel van lensfocus of beeldbewerking onherkenbaar is gemaakt. Dergelijke beeldopnamen kunnen wij maken en gebruiken zonder toestemming van de ouders.

Beeldopnamen waarop leerlingen herkenbaar zijn, zullen wij alleen maken, bewaren en gebruiken als wij daarvoor over de uitdrukkelijke toestemming beschikken (zie toestemmingsformulier dat u als ouder moet invullen begin september).

Uit een toestemming om gefilmd of gefotografeerd te worden, volgt geenszins de toestemming om dat beeldmateriaal ook te publiceren.

Wij zullen beeldopnamen alleen publiceren als wij daarvoor over de uitdrukkelijke toestemming beschikken (zie toestemmingsformulier dat u als ouders moet invullen begin september).

De toestemming voor het gebruiken van beeldmateriaal kan steeds ingetrokken worden. Je kan je ook steeds verzetten tegen het gebruik van één of meerdere specifieke opnamen. Hiervoor neem je contact op met de directeur.

Vanaf de leeftijd van 12 jaar kunnen de leerlingen zelf hun toestemming geven met het maken of gebruiken van beeldopnames en kunnen zij zich hier zelf ook tegen verzetten.

Een pasfoto voor louter intern administratief gebruik door de school valt niet onder deze regeling.

Kledij, orde, voorkomen

Onze school waardeert persoonlijke smaak en overtuiging, maar het mag geenszins de bedoeling zijn om te provoceren, de goede zeden te schenden, te schofferen, te beledigen of de vrijheid van anderen te belemmeren. Noch de eigen veiligheid of gezondheid, noch die van anderen mag in het gedrang komen. Wanneer de directie van mening is dat bepaalde kledij of kentekens niet gepast zijn in het kader van het voorgaande kan zij een verbod hierover uitspreken.

In sommige lessen is, ter wille van de hygiëne en/of veiligheid, aangepaste kledij noodzakelijk. Soms zullen haarnetjes, badmutsen, of beschermkledij aangewezen of zelfs verplicht zijn. Anderzijds zal de directeur of de betrokken leerkracht, naargelang de situatie, het dragen van hoofddeksels, sieraden, losse kledij, sjaltjes en dergelijke verbieden als de hygiëne of de veiligheid dit vereist. Bijvoorbeeld in de lessen lichamelijke opvoeding, en praktijkvakken, bij sport en zwemmen.

Het is verboden kledij, tekens of symbolen te dragen of tatoeages aan te brengen

- die niet in overeenstemming zijn met het democratisch en humanistisch gedachtegoed en met de principes vooropgezet in het pedagogisch project van het onderwijs van de Vlaamse Gemeenschap;
- die een inbreuk plegen op de goede zeden of provocatief zijn, waarmee de leerlingen zichtbaar een religieuze of levensbeschouwelijke aanhorigheid of overtuiging uitdrukken of de indruk daartoe wekken. Dit verbod geldt in alle omstandigheden voor de leerlingen, de leerkrachten en voor stagiair-leerkrachten. Uitzondering op deze algemene regel vormen de leerkrachten levensbeschouwelijke vakken die de tekenen van levensovertuiging mogen dragen tijdens en buiten hun lessen maar niet wanneer deze personeelsleden andere pedagogische opdrachten uitvoeren waarbij ze aan waarden-, kennis- of visieoverdracht doen. In dat laatste geval moeten zij de neutraliteit respecteren en mogen ze geen levensbeschouwelijke kentekenen dragen.

Reclame en sponsoring

Reclame en sponsoring zijn, na overleg met de schoolraad, toegestaan binnen onze school, voor zover ze niet onverenigbaar zijn met de onderwijskundige en pedagogische taken van de school en voor zover ze de geloofwaardigheid, betrouwbaarheid, objectiviteit en onafhankelijkheid van onze school niet schaden.

Leermiddelen en onderwijsactiviteiten die bedoeld zijn om de eindtermen te bereiken, blijven vrij van reclame.

Lokale leefregels

Algemeen:

- de eigen mening vertolken en de manier waarop leerlingen dit doen tegenover leeftijdgenoten, leerkrachten, bezoekers
- orde en wellevendheid
- verzorgd taalgebruik
- richtlijnen van directeur en personeel opvolgen, onder andere bij verkoop van maaltijdbonnetjes, inzameling van spaargelden, melding van afwezigheid
- zich houden aan de aangewezen, afgebakende speelruimte
- zich ordelijk verplaatsen in groep zowel binnen als buiten de school, bijvoorbeeld tijdens uitstappen en bij het vormen van rijen
- respect voor school en schoolomgeving

In de klas

- spreek- en luisterhouding
- aandacht
- zich verplaatsen in de klas
- orde en netheid in en op de tafels, in de boekentassen, de kasten...
- speel- en werkhoeken opruimen na de activiteiten
- respect en zorg voor eigen materiaal en dat van de anderen, voor het materiaal in de klas en in de school

Op de speelplaats

- aard van de spellen en van het speelgoed
- vuilnisbakken gebruiken
- respect voor begrenzing
- respect voor beplanting
- aandacht voor belsignaal
- rijen vormen

In het toilet (drink- en plasbeleid)

- voorkeurtijdstip van toiletbezoek;
- verblijf in toiletruimte;
- gebruik van toiletten

In de refter

- al dan niet een vaste plaats innemen
- tafelleider (in voorkomend geval de tafelleider bepalen)
- begeleiding (leerkracht, toezichthouder,...)
- elementaire tafelmanieren

- zich verplaatsen in de refter
- de refter binnenkomen en verlaten (wanneer, hoe, houding,...)

In de bus

- begeleiding van de kinderen tijdens de busrit
- al dan niet een vaste plaats innemen
- al dan niet toelaten om de plaats te verlaten
- afspraken bij het in- en uitstappen

Bij het begin en einde van de lessen en activiteiten

- het klaslokaal binnenkomen en verlaten (in rij, vrij,...)
- zich verplaatsen tot aan resp. de rijen voor voetgangers, fietsers, de opvang, de bus
- plaats waar de ouders de kinderen brengen en afhalen

Tijdens de opvang (georganiseerd door de school of onder verantwoordelijkheid van de school)

- indeling van de ruimte in een rustige hoek en een speelhoek
- indeling volgens leeftijdsgroepen
- hulp bij huiswerk of begeleiding bij spel
- richtlijnen van toezichhouder volgen
- zie afspraken op de speelplaats, in toilet]

Alleen naar huis vertrekken.

Leerlingen die de toestemming (op papier) van ouder of voogd hebben om alleen naar huis te vertrekken mogen dit.

Deze leerlingen blijven niet in de opvang, zij gaan bij de school bel (of indien zij studie volgen) na de studie onmiddellijk naar huis.

Voor leerlingen die alleen naar huis mogen en in de opvang moeten blijven van de ouders wordt een vertrekuur afgesproken, deze leerlingen kunnen in geen geval zelf beslissen wanneer zij naar huis vertrekken.

Procedure

- er wordt een formulier meegegeven begin september en de ouder vult hier op in dat de leerling de toestemming heeft om alleen naar huis te gaan
- deze ouders krijgen een document dat zij moeten tekenen. Bij het tekenen van dit document nemen de ouders ook de volledige verantwoordelijkheid voor hun kind als het alleen de school verlaat. Wat er dan , op weg naar huis voorvalt, valt onder de verantwoordelijkheid van de ouders, en niet van de school
- als dat document terug is krijgen de kinderen hun " alleen naar huis " kaartje en mogen zij de school verlaten.
- als een leerling niet altijd alleen naar huis mag , maar een uitzonderlijke keer wel, dan dient de ouder dit te verwittigen via smartschool of in de schoolagenda.

Efficiënt connecteren

Leerlingen, ouders en school vormen in de meest ideale situatie een sterke verbinding die ervoor zorgt dat talenten kunnen ontwikkelen, de totale persoonlijkheid de kans krijgt om zich te vormen, elk individu zich breed kan ontwikkelen en dat we vreedzaam kunnen samenleven in een voortdurend veranderende samenleving. Digitalisering heeft ervoor gezorgd dat onderwijsprofessionals, leerlingen en ouders op elk mogelijk moment mekaar kunnen contacteren.

Afspraken rond digitale communicatiemiddelen in ons onderwijs zijn dan ook belangrijk, met als doel deze te kunnen inzetten om zowel onze leerkrachten als leerlingen en ouders te ontlasten; niet te belasten. We willen met goede afspraken zorgen voor zowel een warme connectie als ook een recht op deconnectie dat rekening houdt met de kernwaarden van het GO!: respect, gelijkwaardigheid, eerlijkheid, betrokkenheid, openheid en engagement.

In ons lokaal afsprakenkader, dat je vindt met de link [digicharter](#), vind je de afspraken terug die wij hanteren met betrekking tot de volgende thema's:

Beheersbaar houden berichtenstroom

Timing van het versturen van berichten

Timing van het lezen en beantwoorden van berichten

Communicatie en bereikbaarheid bij ziekte

Communicatie en bereikbaarheid bij overmacht en tijdens noodsituaties

Communicatie en bereikbaarheid tijdens vakantieperiodes

We faciliteren maximaal jouw toegang tot digitale communicatiemiddelen.

Afwezigheden

Aanwezigheden

In het kleuteronderwijs is het wenselijk dat je (tijdig) de leerkracht informeert over de afwezigheid van je kind.

Een vijfjarige kleuter dient minimaal 290 halve dagen aanwezig te zijn. Voor de berekening van dat aantal kunnen de afwezigheden die door de directeur als aanvaardbaar geacht worden meegerekend worden.

Zes- of zevenjarigen die langer in het kleuteronderwijs blijven, of een vijfjarige die vervroegd instapt in het lager onderwijs, moet zijn afwezigheden wettigen volgens dezelfde regels als in het lager onderwijs.

Een afwezigheid kan om verschillende redenen gewettigd zijn. Het kan echter nooit de bedoeling zijn dat aan ouders toestemming wordt gegeven om vroeger met vakantie te vertrekken of om later uit vakantie terug te keren. De leerplicht veronderstelt immers dat een leerling op school is van 1 september tot en met 30 juni (uitgezonderd in de schoolvakanties).

Afwezig om één van de volgende redenen

Bij een afwezigheid van rechtswege bezorg je een ondertekende verklaring of een officieel document aan de directeur of de groepsleraar. De verklaring vermeldt de naam van de leerling, de klasgroep, de reden van afwezigheid, de begindatum en de vermoedelijke einddatum.

Het gaat om volgende gevallen

- om een begrafenis- of huwelijksplechtigheid bij te wonen van een bloed- of aanverwant of van een persoon die onder hetzelfde dak woont (enkel dag van begrafenis zelf);
- omdat de school onbereikbaar of ontoegankelijk is door overmacht;
- omdat de leerling onderworpen is aan maatregelen opgelegd in het kader van de bijzondere jeugdzorg of de jeugdbescherming;
- omdat de leerling opgeroepen of gedagvaard is voor de rechtbank;
- om feestdagen te beleven die eigen zijn aan de door de grondwet erkende levensbeschouwelijke overtuiging;
- om als topsportbelofte deel te nemen aan sportieve manifestaties (geen trainingen, wel wedstrijden, toernooien of manifestaties); deze afwezigheid kan maximaal 10 al dan niet gespreide halve schooldagen per schooljaar bedragen. De unisportfederatie dient een document af te leveren waaruit blijkt dat de leerling effectief geselecteerd is als topsportbelofte. Dit document is geldig voor één schooljaar en dient eventueel elk schooljaar opnieuw verlengd te worden.

Afwezig met toestemming van de school

Is je kind om een andere reden dan de hiervoor vermelde redenen afwezig, dan kan dit alleen na akkoord van de directeur en na overhandiging van een verklaring van de betrokken personen en/of een officieel document. De verklaring vermeldt de naam van de leerling, de klasgroep, de reden van afwezigheid, de begindatum en de vermoedelijke einddatum.

Bij het toestaan van dergelijke afwezigheden zal de directeur rekening houden met het belang van je kind en met het belang van de schoolgemeenschap.

Voorbeelden van afwezigheden die de directeur kan toestaan:

- een rouwperiode na de begrafenis van een bloed- of aanverwant tot en met de tweede graad of van een persoon die onder hetzelfde dak woont;
- om de begrafenis bij te wonen van een bloed- of aanverwant tot en met de tweede graad in het buitenland;
- voor actieve deelname aan culturele en/of sportieve manifestaties, andere dan de 10 halve schooldagen waarop topsportbeloften recht hebben;
- om persoonlijke redenen, in echt uitzonderlijke omstandigheden; de directeur dient vooraf akkoord te gaan (bv. time –out);
- afwezigheid als gevolg van een preventieve schorsing, een tijdelijke of een definitieve uitsluiting en waarbij de school motiveert dat zij de leerling niet kan opvangen, wordt een gewettigde afwezigheid;
- een afwezigheid gedurende maximaal 6 lestijden per week (verplaatsing inbegrepen) voor deelname aan topsporttraining tennis, zwemmen en gymnastiek, en zulks nadat de school voor de betrokken topsportbelofte een dossier heeft opgemaakt dat een aantal verplichte elementen bevat (gemotiveerde aanvraag ouders, verklaring sportfederatie aangesloten bij de Vlaamse sportfederatie, akkoord van de directie);
- In uitzonderlijke situaties voor kinderen van binnenschippers, kermis- en circusexploitanten en -artiesten en woonwagenbewoners, om de ouders te vergezellen tijdens hun verplaatsingen (de zgn. 'trekperiodes') ;
- omwille van revalidatie tijdens de lestijden na ziekte of ongeval of voor leerlingen met een specifieke onderwijsgerelateerde behoefte waarvoor een handelingsgericht advies is gegeven. (De directeur kan hierover alleen een beslissing nemen wanneer de school beschikt over een uitgebreid dossier. Wat dit dossier dient in te houden zal de school je in voorkomend geval laten weten).

Problematische afwezigheid

We vragen dat alle leerlingen (ook de kleuters) tijdig aanwezig zijn (vijf minuten voor het belsignaal), zodat alle activiteiten op tijd kunnen beginnen. Bij laattijdige aankomst noteert de leerkracht dit in de agenda van je kind. Als dit zich meermaals voordoet, neemt de directeur met jou contact op. Leerlingen die te laat komen missen een belangrijk deel van de leerstof en storen het klasgebeuren.

Onze school beschouwt het als haar taak om het algemeen welbevinden van je kind te waarborgen. Als wij vaststellen dat je kind spijbelt/ en of regelmatig te laat komt, dan neemt de directie (telefonisch of via de schoolagenda) contact op met jou. Desgevallend kan er een stappenplan worden opgemaakt.

Wanneer je kind ongewettigd afwezig blijft, zal de school samen met het CLB helpen om het probleem op te lossen.

Een twijfelachtig medisch attest of en niet verantwoorde afwezigheid worden steeds beschouwd als problematische afwezigheden.

Van zodra je kind vijf halve schooldagen ongewettigd afwezig is, moeten wij het begeleidende CLB inschakelen en wordt een begeleidingsdossier opgemaakt.

Problematische afwezigheden hebben tot gevolg dat je kind zijn statuut van regelmatige leerling kan verliezen. In het zesde leerjaar betekent dit dat je kind geen getuigschrift basisonderwijs meer kan krijgen. Het is ook mogelijk dat de schooltoelage wordt ingetrokken.

Het aantal problematische afwezigheden dat je kind in de loop van het schooljaar heeft opgebouwd, wordt overgedragen als je kind van school verandert. Het is niet mogelijk om je hiertegen te verzetten.

Tijdelijk onderwijs aan huis en synchroon internetonderwijs

Voor alle leerlingen, ook alle kleuters is onderwijs aan huis mogelijk wanneer zij een relatief lange periode gedurende het schooljaar op school afwezig zijn wegens ziekte of ongeval, zodat de leerling tijdelijk onmogelijk of minder dan halftijds de lessen kan volgen. Als je kind aan de voorwaarden voor tijdelijk onderwijs aan huis voldoet, zal de school je wijzen op dit recht.

Om aanspraak te maken op tijdelijk onderwijs aan huis moet de leerling aan een aantal voorwaarden voldoen:

- Meer dan 21 kalenderdagen ononderbroken afwezig op school wegens ziekte of ongeval of indien de leerling chronisch ziek is. Chronisch ziek wil zeggen dat de leerling een terugkerende behandeling krijgt van ten minste zes maanden en daardoor elke keer opnieuw een korte tijd niet naar school kan (chronisch zieke kinderen hebben recht op vier uur tijdelijk onderwijs aan huis na 9 halve schooldagen afwezigheid).
- Bij schoolhervatting, maar hervat binnen een termijn van 3 maanden, dan geldt er geen wachttijd, maar gaat het recht op tijdelijk onderwijs aan huis onmiddellijk in.
- De afstand tussen de school/vestigingsplaats en de verblijfplaats van de leerlingen is ten hoogste 10 kilometer.
- De ouders moeten de vraag voor onderwijs aan huis schriftelijk indienen en een medisch attest voorleggen. De aanvraag gebeurt door middel van een formulier dat door de school ter beschikking wordt gesteld.
- Als je kind opgenomen is in een ziekenhuis, een preventorium of een voorziening voor residentieel verblijf waaraan een type 5-school verbonden is, wordt de thuishoofschool tijdelijk ontslagen van de verplichting om onderwijs aan huis te organiseren.
- Als je kind tussen twee behandelingen of tijdens een herstelperiode na de opname niet naar school kan, zal de thuishoofschool aansluitend onderwijs aan huis organiseren.

De school zal de ouders van frequent en langdurig zieke kinderen individueel informeren over het bestaan en de mogelijkheid van synchroon internetonderwijs. Wanneer je kind ouder is dan 5 jaar, kan het van synchroon internetonderwijs genieten bij een langdurig geplande afwezigheid van 4 weken, of bij frequente geplande afwezigheden van minimaal 36 halve dagen. Synchroon internetonderwijs dient door de ouder(s) te worden aangevraagd via [vzw Bednet](#)

Afwezig tijdens de lessen lichamelijke opvoeding en sportactiviteiten op school

De huisarts moet je kind een "medisch attest voor de lessen lichamelijke opvoeding en sportactiviteiten op school" meegeven zodat de school kan uitmaken in welke mate je kind wel of niet kan participeren aan deze lessen.

Blijft je kind langdurig afwezig tijdens de lessen LO, dan kan de klassenraad eventueel een aangepast lesprogramma geven. Als je kind om medische redenen bepaalde oefeningen of het geheel van het vak LO, dat tenslotte tot de basisvorming behoort, niet kan volgen, blijft je kind verplicht om op zijn minst de cursus theoretisch te beheersen op de wijze waartoe de vakleeraar beslist.

Afwezig wegens ziekte

Als je kind niet langer dan drie opeenvolgende kalenderdagen ziek is, dan volstaat een gedateerde en door de ouder(s) ondertekende verklaring.

Je kan maximum viermaal per schooljaar een zelf geschreven ziektemelding indienen (behalve bij chronisch zieke kinderen).

Een medisch attest is nodig:

- als de ziekte van je kind langer dan drie opeenvolgende kalenderdagen duurt (ook bij verlenging);
- als je in hetzelfde schooljaar al viermaal een zelf geschreven ziekteverklaring hebt ingediend voor een ziekteperiode van telkens drie of minder kalenderdagen.

De verklaring of het medisch attest wordt bij terugkomst op school (in geval van korte afwezigheid) afgegeven of het medisch attest wordt naar school gezonden (per post, fax of een e-mail met het gescande ziekteattest als bijlage). Indien het medisch attest niet binnen de drie schooldagen na terugkomst wordt bezorgd, behoudt de school zich het recht voor om de afwezigheid als ongewettigd (code B) te registreren, ook al werd er achteraf nog een attest binnengebracht. Uitzonderingen kunnen enkel worden toegestaan in geval van overmacht of wanneer er een gegronde en aantoonbare reden is voor de laattijdige indiening. In dat geval beslist de directie autonoom of de afwezigheid alsnog gewettigd wordt.

Als de rechtsgeldigheid van het medisch attest van je kind twijfelachtig is, beschouwen we de afwezigheid als ongewettigd.

Een medisch attest is twijfelachtig als:

- het attest zelf de twijfel van de arts aangeeft wanneer deze een dixit-attest uitschrijft ;
- de uitreikingsdatum van het attest buiten de ziekteperiode van je kind valt;
- de begin- en/of einddatum van de afwezigheidsperiode op het medisch attest ogenschijnlijk vervalst werd;
- het attest een reden vermeldt die niets met de medische toestand van je kind te maken heeft zoals de ziekte van één van de ouders, hulp in het huishouden, familiale redenen, ...

Bij een twijfelachtig medisch attest kan de school contact opnemen met de CLB-arts van de school. De CLB-arts kan dan contact opnemen met de behandelende arts om het dossier van je kind te bespreken. Rekening houdend met de deontologische artsencode kunnen beide artsen het dossier verder opvolgen.

Als je kind door een medische behandeling verschillende keren afwezig is, volstaat één medisch attest met de verschillende data. Ook als je kind chronisch ziek is en niet voor elke afwezigheid een doktersconsultatie nodig heeft, kan één medisch attest volstaan. Dit gebeurt steeds in samenspraak met de CLB-arts. Als je kind dan effectief als gevolg van een chronische ziekte afwezig is, volstaat een attest van jou als ouder.

Het begeleidende centrum voor leerlingenbegeleiding

Het Centrum voor Leerlingenbegeleiding van het GO! Brussel werkt samen met jouw school.

Het adres van ons CLB:

Hoofdzetel

CLB Brussel

Technologiestraat 1

1082 Sint-Agatha-Berchem

Algemeen telefoonnummer: 02 479 25 05

Directeur: Deborah Van Humbeek

directie@clbbrussel.be; info@clbbrussel.be

]

De werking van het CLB

Wat doet een centrum voor leerlingenbegeleiding?

Samen met de school willen we ervoor zorgen dat je kind zich goed voelt op school en daarbuiten. Zo willen we de slaagkansen van je kind verhogen. Niet alleen op school, maar ook in het latere leven.

We bekijken samen met jou als ouder hoe het CLB precies werkt. We geven ook meer uitleg over het Decreet rechtspositie minderjarige in de jeugdhulp, de deontologische code van de CLB's en het beroepsgeheim.

Als we in de tekst over ouders spreken, dan bedoelen we de ouder(s), eventueel de opvoedingsverantwoordelijke(n).

Hoe werkt het CLB? Enkele principes

In onze samenwerking met de school en jij als ouder moeten we met een aantal principes rekening houden. Je vindt [hier](#) onze belangrijkste regels.

Decreet rechtspositie minderjarige in de jeugdhulp

In de jeugdhulp hebben minderjarigen rechten, zoals recht op inspraak, recht op informatie, e.d. Al deze rechten staan vermeld in het Decreet betreffende de rechtspositie van de minderjarige in de integrale jeugdhulp van 7 mei 2004.

Meer informatie vind je in de volgende brochures:

- voor leerlingen: [Je rechten tijdens onze begeleiding](#)
- voor ouders: [Decreet Rechtspositie van de Minderjarige in de Integrale Jeugdhulp](#)

Deontologische code CLB

CLB-medewerkers moeten een deontologische code respecteren. Een deontologische code omvat regels en richtlijnen. Elk CLB-personeelslid gebruikt ze om professioneel te handelen.

De volledige [Deontologische code voor de CLB-medewerker](#) vind je op [go-clb.be](#), -> [Ouders] -> [De deontologische code].

Beroepsgeheim

Zonder het beroepsgeheim is hulpverlening niet mogelijk. Je moet er zeker van kunnen zijn dat jij en jouw kind aan het CLB-team dingen in vertrouwen kunt vertellen.

Meer informatie over het beroepsgeheim van CLB-medewerkers kan je [hier](#) vinden.

Voor schoolpersoneel (leerkrachten, leerlingenbegeleiders, e.a.) geldt het ambtsgeheim. Zij moeten discreet met gegevens omgaan, maar moeten wel een aantal dingen melden aan de directeur, aan collega's, aan de politie, enzovoorts.

Leerlingenbegeleiding door het CLB

Het CLB werkt op verschillende manieren voor de leerlingen.

Onze werking bestaat uit twee soorten begeleiding:

- de vraaggestuurde begeleiding;
- de verplichte begeleiding.

De school en het CLB maken afspraken over hoe ze samenwerken.

Vraaggestuurde begeleiding

Een deel van onze begeleiding is vraaggestuurd. Dat wil zeggen dat jij als ouder of de school ons iets vraagt. Soms wachten we die vraag ook niet af en stellen we zelf al begeleiding voor. We doen dat als we na een gesprek met de school merken dat je kind bijvoorbeeld leermoeilijkheden heeft of dat je kind niet goed in je vel zit en de huidige zorg van de school ontoereikend is.

Onze vraaggestuurde begeleiding draait rond vier grote thema's.

Natuurlijk kun je ook met andere vragen bij ons aankloppen.

Onze vraaggestuurde begeleiding is een 'vrijwillige' begeleiding. Elke bekwame minderjarige mag (tenzij bij een gerechtelijke beslissing) zelf beslissen of hij hulp wil of niet. Is hij niet bekwaam, dan beslis jij als ouder.

Meer info over bekwaamheid is hier te vinden.

- [voor basisonderwijs](#)
- [voor ouders](#)

Onze begeleiding is handelingsgericht!

Wij werken 'handelingsgericht'. Meer info is hier te vinden.

Met welke vragen kun je zoal bij ons terecht?

Het CLB werkt rond vier grote thema's. De vragen van leerlingen, ouders of school hebben hiermee te maken. We sommen ze even op en geven ook een extra woordje uitleg.

- Leren en studeren
Bij het CLB kun je terecht met vragen over je studiemethode, voor een diagnose van een leerstoornis of informatie hierover (bv. dyslexie), gesprekken over je studiemotivatie, e.d.
- Onderwijsloopbaan
Het CLB geeft bv. uitleg over studierichtingen en helpt je bij het kiezen.
- Preventieve gezondheidszorg
- Preventieve gezondheidszorg ken je het best van 'het CLB-consult'. (Officieel zijn dat systematische contacten). Wat je misschien minder weet is dat je ook bij ons terecht kunt met vragen over seksualiteit, verslaving, gezonde voeding, enzovoorts.
- Psychisch en sociaal functioneren
- Voel je je niet goed in je vel? Heb je pestproblemen, faalangst, stress, ...? Je kunt ermee bij ons terecht.
-

Heb je het momenteel moeilijk door problemen thuis? Voel je je niet goed in je vel? Heb je faalangst? Je kunt ermee bij ons terecht.

Uiteraard kun je ook met andere vragen bij ons aankloppen.

Verplichte leerlingenbegeleiding

Voor sommige vormen van begeleiding hebben we geen toestemming van jou, je ouders en/of de school nodig. Dan is medewerking verplicht.

Het gaat meer bepaald om begeleiding in het kader van:

- de controle op de leerplicht;
- de signaalfunctie en de consultatieve leerlingenbegeleiding door het CLB;
- de preventieve gezondheidszorg.

Preventieve gezondheidszorg

Een goede geestelijke en lichamelijke gezondheid is belangrijk voor een vlotte schoolloopbaan. De preventieve gezondheidszorg wil de gezondheid, groei en ontwikkeling bewaken, bevorderen en beschermen. We willen hiermee tijdig problemen voorkomen.

Het CLB doet dit onder andere via de CLB-consulten (vroeger: medische onderzoeken). Verder helpt het CLB om de verspreiding van besmettelijke ziekten te voorkomen en biedt het basisvaccinaties aan.

CLB consulten

Het CLB-consult of medische onderzoek is altijd gratis en heeft als doel om de groei en ontwikkeling op te volgen en eventuele risico's vroeg op te sporen. Indien je dat wenst of indien we als CLB denken dat dit nodig is kunnen we ook een individueel CLB-consult doen.

Het CLB-consult is verplicht, maar je kan je wel verzetten tegen de uitvoering hiervan door een specifieke CLB-medewerker.

Meer info over de CLB-consulten is hier te vinden:

- [voor leerlingen](#)
- [voor ouders](#)

Besmettelijke ziekten

Besmettelijke ziekten verspreiden zich gemakkelijker op plaatsen waar mensen dicht bij elkaar leven. De school is zo'n plaats. Soms moet de CLB-arts maatregelen nemen om de verspreiding van een besmettelijke ziekte op school te helpen voorkomen.

Heeft je kind of iemand van jouw gezin een besmettelijke ziekte waarvoor een meldingsplicht bestaat (deze kan je vinden op [deze](#) website), dan moet die informatie snel tot bij de CLB-arts komen. Dit kan op drie manieren:

- je meldt het aan de schooldirecteur die dan verder het CLB informeert
- je informeert zelf het CLB
- jouw huisarts verwittigt het CLB

Bij vragen of bezorgdheden in verband met infectieziekten die niet op bovenstaande website vermeld worden, mag ook steeds contact worden genomen met het CLB.

Je moet meewerken aan de maatregelen die men neemt om te helpen voorkomen dat sommige besmettelijke ziekten zich op school verspreiden. Men noemt deze maatregelen ook profylactische maatregelen.

Vaccinaties

Gratis vaccinaties moeten je kind beschermen tegen ernstige infectieziekten. Het CLB vaccineert enkel na toestemming van de ouder, voogd of de leerling als die handelingsbekwaam is.

Bij elk CLB-consult wordt nagekeken of je kind alle aanbevolen vaccinaties gekregen heeft. Voor vaccins die ontbreken, bieden we je kind een gratis vaccinatie aan.

Voor sommige vaccins is een herhalingsdosis nodig. Zo bouwt je kind voldoende en langdurige bescherming op.

Meer informatie over de vaccinaties is hier te vinden:

- [informatie over de werking van het CLB rond vaccinaties](#)
- [Informatie over basisvaccinaties](#)

Opdrachten rond verslaggeving voor leerlingen met specifieke onderwijsbehoeften (decreet Leersteun)

Inleiding

Het doel van onderwijs is bij elke leerling maximale vooruitgang te realiseren. We streven ernaar dat elke leerling het gemeenschappelijk curriculum volgt. Het gemeenschappelijk curriculum bevat de leerdoelen die we bij iedere leerling willen bereiken. Het gaat over alles wat je kind moet kennen en kunnen om een diploma of studiebewijs te krijgen. Leerlingen die een gemeenschappelijk curriculum volgen en hiervoor slagen, hebben recht op een getuigschrift of diploma. Als een leerling hindernissen ervaart om die maximale vooruitgang te maken en het gemeenschappelijk curriculum te volgen, dan heeft deze leerling recht op aanpassingen (zoals remediërende, differentiërende, compenserende en dispenserende maatregelen) die het hem mogelijk maken om dat doel wél te bereiken. De aanpassingen moeten wel redelijk of haalbaar zijn voor de school.

Meestal volstaan remediërende, differentiërende, compenserende en dispenserende maatregelen om het gemeenschappelijk curriculum te kunnen volgen. Soms is er ondersteuning vanuit een leersteuncentrum nodig om de noodzakelijke aanpassingen te maken. Alle partijen (school, ouders, leerling, CLB...) overleggen hier samen over. Het CLB kan - afhankelijk van de noden van de leerling en de school – beslissen dat er nood is aan een GC-verslag. Soms zijn de aanpassingen onredelijk of onvoldoende om het gemeenschappelijk curriculum te kunnen volgen. In dat geval kan de leerling de leerdoelen van het gemeenschappelijk curriculum niet behalen. Alle partijen (school, ouder(s), leerling, CLB, ...) overleggen hier samen over. Het CLB kan beslissen dat er nood is aan een individueel aangepast curriculum (IAC) en een IAC-verslag opmaken. Met een IAC-verslag kan de leerling ook terecht in het buitengewoon onderwijs.

Ondersteuning voor leerlingen met specifieke onderwijsbehoeften

Leerlingen met specifieke onderwijsbehoeften en hun leerkrachten in het gewoon onderwijs kunnen ondersteund worden door het leersteuncentrum. Scholen voor gewoon onderwijs werken hiertoe samen met een leersteuncentrum. Om uit te klaren of een leerling hier nood aan en recht op heeft, wordt altijd samengewerkt met het CLB. Het CLB maakt een verslag gemeenschappelijk curriculum (GC-verslag), een verslag individueel aangepast curriculum (verslag IAC) op die een algemene omschrijving van de leersteun die de school voor gewoon onderwijs en de leerling nodig hebben, bevat. De verslagen komen tot stand op basis van een handelingsgericht diagnostisch traject (HGD-traject). Wanneer er voldoende informatie is over de aard van de leersteun, dan kan een GC-verslag worden opgemaakt op basis van een handelingsgericht advies. De verslagen krijgen vorm in samenspraak met de ouders, het schoolteam, het CLB en het leersteuncentrum. Als ouders niet akkoord gaan met de opmaak van een GC-verslag, wordt dit vermeld in het GC-verslag, maar kan dit de inzet van leersteun die gericht is op de ondersteuning van de leerkracht of het schoolteam niet verhinderen.

Buitengewoon onderwijs

Een IAC-verslag geeft ook toegang tot het buitengewoon onderwijs.

Buitengewoon onderwijs volgen is een recht. Het kan slechts heel zelden verplicht worden. Terugkeren uit het buitengewoon onderwijs naar het gewoon onderwijs is altijd mogelijk. Soms zijn er bijzondere voorwaarden aan verbonden.

Het buitengewoon basisonderwijs bestaat uit verschillende types. In elk type zijn er bijzondere aandachtspunten.

Meer informatie over scholen die buitengewoon onderwijs organiseren vind je via de [onderwijskiezer](#).

Opdrachten rond verslaggeving

Inleiding

Het doel van onderwijs is bij elke leerling maximale vooruitgang te realiseren. We streven ernaar dat elke leerling het gemeenschappelijk curriculum volgt. Het gemeenschappelijk curriculum bevat de leerdoelen die we bij iedere leerling willen bereiken. Het gaat over alles wat je kind moet kennen en kunnen om een diploma of studiebewijs

te krijgen. Leerlingen die een gemeenschappelijk curriculum volgen en hiervoor slagen, hebben recht op een getuigschrift of diploma. Als er bij een leerling iets in de weg zit om die maximale vooruitgang te maken en het gemeenschappelijk curriculum te volgen, dan heeft deze leerling recht op aanpassingen (meestal STICORDI-maatregelen) die het hem mogelijk maken om dat doel wél te bereiken. De aanpassingen moeten wel redelijk of haalbaar zijn voor de school.

Meestal volstaan stimulerende en/of compenserende en/of remediërende en/of dispenserende maatregelen (STICORDI-maatregelen) om het gemeenschappelijk curriculum te kunnen volgen. Soms is er ondersteuning vanuit een leersteunnetwerk nodig om die aanpassingen redelijk of voldoende te maken voor het schoolteam. Soms zijn de aanpassingen onredelijk of onvoldoende om het gemeenschappelijk curriculum te kunnen volgen. In dat geval kan de leerling de leerdoelen van het gemeenschappelijk curriculum niet behalen. Alle partijen (school, ouder(s), leerling, CLB, ...) overleggen hier samen over. Het CLB kan beslissen dat er nood is aan een individueel aangepast curriculum (IAC) in het gewoon onderwijs. Na die beslissing kan men ook onmiddellijk voor buitengewoon onderwijs kiezen (zie ook verder: buitengewoon onderwijs).

Ondersteuning voor leerlingen met specifieke onderwijsbehoeften in het gewoon onderwijs: hulp vanuit een leersteunnetwerk

Scholen voor gewoon onderwijs en scholen voor buitengewoon onderwijs brengen de expertise samen in een leersteunnetwerk om leerlingen met specifieke onderwijsbehoeften en de leraren(teams) die met deze leerlingen werken, te ondersteunen.

Ondersteuning vanuit een leersteunnetwerk: wegens specifieke onderwijsbehoeften in het gewoon onderwijs of bij terugkeer uit het buitengewoon onderwijs

Binnen het GO! meldt een school voor gewoon onderwijs alle ondersteuningsnoden aan bij het leersteunnetwerk.

Na het doorlopen van de stappen van een handelingsgericht diagnostisch traject (verder: HGD-traject), kan een leerling mogelijk aanspraak maken op deze leersteun:

1. De leerling zit in het gewoon onderwijs. Na overleg tussen school, ouders, leerling en CLB besluit men dat de leerling en de leerkracht extra expertise van het leersteunnetwerk bovenop STICORDI-maatregelen nodig hebben.
2. De leerling volgde les in het buitengewoon onderwijs en keert terug naar het gewoon onderwijs.

Gewoon onderwijs met ondersteuning vanuit het leersteunnetwerk

- Indien na het doorlopen van een HGD-traject van het CLB blijkt dat er nood is aan ondersteuning van het leersteunnetwerk, in combinatie met compenserende of dispenserende maatregelen binnen het gemeenschappelijk curriculum, kunnen leerlingen leersteun krijgen. Het CLB maakt een 'IAC-verslag' op. Het CLB maakt dit document op in samenspraak met school, ouders, leerling en eventuele anderen. Hierover kun je meer informatie krijgen bij het CLB.
- Indien tijdens het doorlopen een HGD-traject van het CLB blijkt dat de nodige aanpassingen onredelijk of onvoldoende zijn voor het volgen van het gemeenschappelijk curriculum, wordt na akkoord van de ouders, een 'verslag' opgesteld. Met dit verslag kan de leerling een individueel aangepast curriculum volgen binnen het gewoon onderwijs (en kan de leerling en het leerkrachtenteam ook leersteun krijgen vanuit het leersteunnetwerk) of kan de leerling de overstap maken naar het buitengewoon onderwijs. Een leerling met een 'verslag' wordt in een gewone school ingeschreven onder ontbindende voorwaarde. Hierover kun je meer informatie krijgen bij het CLB.

Leersteun na terugkeer uit het buitengewoon onderwijs

- Als een leerling terugkeert uit het buitengewoon onderwijs en nog steeds een geldig 'IAC-verslag' heeft, wordt de leerling ingeschreven in het gewoon onderwijs onder ontbindende voorwaarde. De school doorloopt dan een procedure. Hierover kan je meer informatie krijgen bij de school en bij het CLB.
- Na terugkeer uit het buitengewoon onderwijs kan een leerling leersteun krijgen als dit nodig zou zijn en de

leerling voldoet aan de wettelijke voorwaarden. De regelgeving bepaalt wie daarvoor in aanmerking komt. Het CLB gaat na of de school en de leerling leersteun nodig hebben, en of deze leersteun wel voldoende is voor leerling en schoolteam. Het CLB bespreekt dit met ouders en school tijdens een 'handelingsgericht diagnostisch traject'.

- Als de leerling het gemeenschappelijk curriculum kan volgen en er is bijkomend nood aan ondersteuning vanuit het ondersteuningsnetwerk en de leerling voldoet aan alle criteria, stelt het CLB een 'gemotiveerd verslag' op. Het CLB doet dat in samenspraak met school, ouders of leerling en anderen. Dit gemotiveerd verslag is nodig om de extra ondersteuning te krijgen.
- Als de leerling het gemeenschappelijk curriculum niet kan volgen, blijft het 'IAC-verslag' bestaan. De school kiest er dan voor om na overleg met CLB en ouders en leerling een individueel aangepast curriculum (IAC) uit te tekenen. Ze maakt daarbij leerdoelen op maat van de leerling, om hem zo ver mogelijk in zijn ontwikkeling te krijgen. Een getuigschrift behalen is niet de eerste prioriteit, maar is ook niet uitgesloten. Ook deze leerlingen kunnen ondersteuning krijgen vanuit het ondersteuningsnetwerk. Dit kan op basis van het reeds bestaande 'verslag'.

Het CLB wisselt het (gemotiveerd) verslag uit met de school én de ondersteuner die je zal begeleiden. De uitwisseling verloopt digitaal op een veilige manier via het IRIS-platform. De toegang tot het (gemotiveerd) verslag voor de huidige school stopt als je je kind inschrijft in een andere school.

Buitengewoon onderwijs

Soms besluiten school, ouders en CLB dat de aanpassingen die een leerling nodig heeft om het gemeenschappelijk curriculum in het gewoon onderwijs te kunnen volgen, niet volstaan of onredelijk zijn. Zij doen dat altijd na een 'handelingsgericht diagnostisch traject'.

Men besluit dan om de leerling een recht op toegang tot het buitengewoon onderwijs toe te kennen.

Buitengewoon onderwijs volgen is een recht. Het kan slechts heel zelden verplicht worden. Terugkeren uit het buitengewoon onderwijs naar het gewoon onderwijs is altijd mogelijk. Soms zijn er bijzondere voorwaarden aan verbonden.

Het [buitengewoon basisonderwijs](#) is verdeeld in verschillende types. In elk type zijn er bijzondere aandachtspunten.

Meer informatie over scholen die buitengewoon onderwijs organiseren vind je via [onderwijskiezer](#).

Verandering van school en CLB

Ik ben niet langer ingeschreven in mijn school. Welk CLB begeleidt me?

Als je van school verandert (bv. bij overgang van lager naar secundair onderwijs) blijven we bevoegd en verantwoordelijk om je te begeleiden. Dat blijft zo tot je in een nieuwe school met een ander CLB bent ingeschreven.

Ook als je uitgesloten werd van school, blijven we beschikbaar voor jou tot je een nieuwe school gevonden hebt. Bij het zoeken naar een nieuwe school moeten je ouders en jij wel actief meewerken.

Multidisciplinaire dossier en klachtenprocedure

Hier vind je meer informatie over het dossier van je kind en de klachtenprocedure.

Het multidisciplinaire dossier

Het CLB houdt van iedere leerling een multidisciplinair dossier bij. Dit persoonlijk multidisciplinair dossier bevat alle gegevens over de begeleiding van het CLB. Ook de resultaten van de medische onderzoeken worden hierin bijgehouden.

Wil je meer weten over volgende onderwerpen?

- Wat staat er in het dossier van je kind?

- Wie krijgt nog toegang tot het dossier van je kind naast het CLB-team?
- Wat gebeurt er met het dossier van je kind als het van school verandert?
- Mag het CLB gegevens aan anderen bezorgen?
- Worden de gegevens uit het multidisciplinaire dossier vernietigd?

Meer informatie vind je in de folder '[Je dossier in het CLB](#)'. Natuurlijk kun je ook terecht bij een CLB-medewerker.

Mag het CLB gegevens aan anderen bezorgen?

Het CLB en zijn medewerkers mogen enkel in het belang van de leerling gegevens uit het multidisciplinaire dossier aan anderen bezorgen. Dat is slechts in een aantal gevallen mogelijk. Voor onze samenwerking met de school mogen we bijvoorbeeld wel gegevens doorgeven, maar dan enkel die gegevens die de school nodig heeft om je kind op een passende manier te begeleiden. We gaan dit ook op voorhand met jou, of met de bekwame leerling, bespreken. Bij het doorspelen van de gegevens houden we rekening met onze werkingsprincipes (zie: Het CLB en zijn werkingsprincipes).

Toegang van het CLB team tot het dossier

Sommige gegevens kunnen - in het belang van betrokkenen - voor bepaalde CLB-medewerkers ontoegankelijk gemaakt worden. Men doet dat op verzoek van de bekwame minder- of meerderjarige leerling. Het verzoek kan ook komen van ouders en opvoedingsverantwoordelijken. Zij verzoeken dan in eigen naam of in naam van de niet-bekwame minder- of meerderjarige leerling. Soms maakt men de gegevens ontoegankelijk om de rechten van 'derden' te vrijwaren. En het kan ook gebeuren dat een CLB-medewerker in uitzonderlijke gevallen ambtshalve geen toegang meer heeft.

Wie is de eindverantwoordelijke voor het dossier?

De 'eindverantwoordelijke' voor de gegevens in het dossier ligt bij de directeur van het CLB. Voor het verwerken van persoonsgegevens die de gezondheid betreffen, ligt de eindverantwoordelijkheid bij de verantwoordelijke beroepsbeoefenaar in de gezondheidszorg van het centrum.

Informatieplicht in verband met het multidisciplinaire dossier

De CLB-directeur moet ervoor zorgen dat jij op de gepaste wijze over het dossier van je kind wordt geïnformeerd.

Als er, na overleg met het CLB, 'betwisting' is over de verwerking van de persoonsgegevens van je kind kan men zich wenden tot de:

Vlaamse Toezichtcommissie

Koning Albert II Laan 15
1210 Brussel
+32 (0)2 553 20 85

contact@toezichtcommissie.be

Klachtenprocedure

Voor klachten over het CLB gelden dezelfde bepalingen als die voor de school. Ze zijn opgenomen in de zogenaamde "algemene klachtenprocedure" van het schoolreglement.

Onderwijskiezer en CLBch@t

CLBch@t

Heb je als leerling vragen over je studies? Wil je praten over hoe je je voelt? Wil je graag wat advies over hoe je met iets moet omgaan? Heb je vragen over je gezondheid of over het CLB-consult op het CLB?

Heb je als ouder vragen over de studies, het gedrag of de gezondheid van je zoon of dochter? Maak je je zorgen over zijn of haar welbevinden? Heb je vragen over de studiekeuze? Of wil je weten wat we als CLB voor jou en je kinderen kunnen betekenen?

Je kan met elke vraag terecht op CLBch@t. Via CLBch@t kan je een anoniem chatgesprek hebben met een CLB-medewerker. De medewerker zal met jou kijken hoe je best geholpen wordt.

Openingsuren CLBch@t:

- maandag, dinsdag en donderdag van 17:00 tot 21:00 en op woensdag van 14:00 tot 21:00
- tijdens de schoolvakanties: maandag, dinsdag, woensdag en donderdag van 14:00 tot 21:00
- tussen kerst en nieuwjaar, op officiële feestdagen en van 15 juli tot 15 augustus is de chat even gesloten

Meer informatie vind je ook via: www.clbchat.be.

Onderwijskiezer

Op de website van **Onderwijskiezer** vind je actuele en betrouwbare informatie over het volledige onderwijslandschap, gefinancierd door de Vlaamse Gemeenschap. Bovendien is er een beschrijving van honderden beroepen, welke opleidingen je daar kunt voor volgen, filmpjes,... Er zijn ook kwaliteitsvolle zelftests te vinden die peilen naar je belangstelling voor de studierichtingen van het secundair onderwijs en naar je studiehouding.

De vraagmodule kan je gebruiken als je met een vraag zit over onderwijs (studierichtingen, overgangen, modernisering, studierendement ...) en in de moeilijke woordenlijst worden heel wat termen die gebruikt worden binnen de onderwijswereld verduidelijkt.

Veiligheid en gezondheid

Ziekte, ongeval, medicatie en bekwame helper

We verkennen graag met jou en je kind de mogelijkheden om optimaal deel te nemen aan het onderwijs en de schoolactiviteiten. De medische fiche in bijlage informeert ons over de specifieke noden van je kind. Medicatie toedienen op school is slechts één van de redelijke aanpassingen. Het CLB informeren wij, als school, van bij de start. Het CLB kan indien nodig bijvoorbeeld de behandelende arts contacteren en informatie vertalen naar de schoolcontext.

Medicatie-toediening en toezicht op de inname van de medicatie door je kind zijn specifieke, verpleegkundige handelingen. Naast medicatie-toediening is het soms nodig om andere verpleegkundige handelingen uit te voeren op school. Wettelijk staat omschreven wat kan en mag als school. Hierbij is het belangrijk dat we onderzoeken wie het best geplaatst is om de medicatie toe te dienen of de verpleegkundige handelingen te stellen.

Vanuit ons medicatie- en zorgbeleid wensen wij hierover de volgende afspraken te maken met jou:

Medicatie-toediening door de school en toezicht op de inname van medicatie op school

Om medicatie toe te dienen op school, of om toezicht te houden op de inname van de medicatie op school, is een voorschrift nodig van de behandelende arts of verpleegkundige, of een instructie van de apotheker. Zo heeft de school de belangrijkste gegevens over jouw medicatie, zoals de naam, dosering, bewaarmethode en toedieningswijze van de medicatie, en de duur van de behandeling.

Voor de medicatie-toediening en het toezicht op inname van medicatie geldt ook het volgende:

- Het personeelslid dat toezicht houdt, voert het voorschrift van de dokter of verpleegkundige, of de instructies van de apotheker stipt en correct uit;
- Het personeelslid registreert de inname van de medicatie. Deze informatie wordt bewaard op school en is vertrouwelijk.
- Het toezichthoudende personeelslid kan nooit verantwoordelijk gesteld worden voor eventuele bijwerkingen die je kind, als leerling, ondervindt.
- Als je kind zelfstandig medicatie inneemt, doet het dit op eigen verantwoordelijkheid.
- Als je kind onzorgvuldig omspringt met deze medicatie (bv. verspreiden onder andere leerlingen op school), valt dit onder het sanctiebeleid van de school.

Andere verpleegkundige technische handelingen

Voor andere verpleegkundige technische handelingen stemmen wij, als school, graag af met jou en je kind. De uitvoering van deze taken vertrekt steeds vanuit wederzijdse vrijwilligheid. Een aandachtspunt voor onze school is het behouden van de kwaliteitsvolle continuïteit in de ondersteuning van je kind, als leerling. Om dit te faciliteren zijn er een aantal voorwaarden om af te wegen als school.

Bepaalde verpleegkundige handelingen mogen, gelet op de complexiteit, enkel uitgevoerd worden door een personeelslid indien deze door de behandelende arts/verpleegkundige werd opgeleid tot een 'bekwame helper'. Enkel dan mag deze bekwame helper deze verpleegkundige handeling stellen. Daarbij gelden de volgende voorwaarden:

- De behandelende arts/verpleegkundige heeft vooraf een evaluatie van de situatie, de gezondheidstoestand en verpleegkundige zorgnoden uitgevoerd;
- De behandelende arts/verpleegkundige heeft de bekwame helper opgeleid of een instructie gegeven in de handelingen die van toepassing zijn;
- De behandelende arts/verpleegkundige heeft een beschrijving/protocol van de handeling en de inhoud/data van de opleiding of instructie bezorgd; en heeft voor de leerling een attest opgemaakt.

Sommige verpleegkundige handelingen zijn van een simpele aard. Hiervoor is het niet vereist om een bekwame helper in te schakelen. Een personeelslid kan deze uitvoeren zolang jij of je kind toestemming hebben gegeven. Je kan altijd in gesprek gaan met ons om na te gaan hoe, en onder welke voorwaarden, wij jou hierin kunnen ondersteunen.

Welbevinden

Het welbevinden van leerlingen op school is een fundamentele voorwaarde voor gunstige leerprocessen en een beschermende factor tegen risicogedrag.

Respect

Het pedagogisch project 'samen leren samenleven' benadrukt de nood om respectvol om te gaan met elkaar. Op school heerst een klimaat van verdraagzaamheid, openheid en respect ten aanzien van de diversiteit in seksuele geaardheid, genderidentiteit, religie, huidskleur, beperkingen, cultuur, enz.

Geweld, pesterijen en grensoverschrijdend (seksueel) gedrag

Onze school wil de integriteit beschermen van de leerlingen die ons zijn toevertrouwd. Situaties van (vermoedelijk) (seksueel) misbruik en geweld worden met zorg behandeld. Leerlingen met vragen, problemen of noden kunnen terecht bij de leerlingenbegeleider, vertrouwenspersoon of het CLB.

Leerlingen die toch onrespectvol gedrag stellen, zowel online als offline, worden hiervoor gesanctioneerd. Dit past in het kader van het ruimere pestactieplan.

Zorg en leerlingenbegeleiding

Leerlingen met zeer specifieke individuele noden kunnen met problemen, vragen of twijfels terecht bij vertrouwensleerkrachten of de zorgcoördinator.

Participatiecultuur

Participatie op school bevordert het welbevinden. In het onderdeel 'participatie' lees je alles over de betrokkenheid van leerlingen en ouders bij ons schoolbeleid. Voeding, dranken en tussendoortjes

Voeding, dranken en tussendoortjes

Het reguliere aanbod in onze school

- Bij ons op school wordt er permanent water. Als leerlingen meer drinken, moeten ze ook meer naar het toilet. Daar houden we rekening mee. Dit actiepunt gaat dus hand in hand met een drink- en plasbeleid op school.
- Het aanbod dranken en tussendoortjes bij ons op school stimuleert leerlingen tot een gezonde keuze. De aanbevelingen uit het GO!standpunt voor dranken en tussendoortjes zijn hierbij richtinggevend (zie visietekst op GO! pro: <http://pro.g-o.be/gezondheid-en-preventie/gezondheid/themas/voeding-en-dranken>)

Er geldt een verbod op alcoholische dranken, frisdranken, energiedranken (met cafeïne en/of taurine) en hypertone sportdranken.

Frisdranken en snoep zijn op school zelfs niet toegestaan bij verjaardagstraktaties.

Uitzonderingen: frisdranken of snoep zijn op school enkel in beperkte mate toegestaan bij schoolfeesten, fluoparty, e.d.

- Er geldt een verbod op het meebrengen naar school van snoep, chocoladekoeken, wafels, chips, repen, enz.);
- De tussendoortjes dienen in een herbruikbaar doosje te zitten, niet in een wegwerpverpakking
- Het is de leerlingen toegestaan om in de klas een (hervulbaar) flesje drinkbaar water te gebruiken waarvan ze tijdens de lesdag mogen drinken en dat ze tijdens de pauzes kunnen (bij)vullen.
- Onze school stimuleert de leerlingen om fruit mee te brengen. We verwachten dat onze kinderen 1 stuk fruit per dag meebrengen voor tijdens de speeltijd.

Verkeersveilige schoolomgeving

Leerlingen worden gestimuleerd om op een duurzame manier naar school te komen: te voet, met de fiets of met het openbaar vervoer. De volgende afspraken gelden op school:

Parkeren in de omgeving van de schoolpoort wordt zoveel mogelijk vermeden, zodat de zwakke weggebruikers meer ruimte krijgen om zich comfortabel en veilig te bewegen.

Op de vestiging van de Brouckère is een kiss- en drivezone waar men heel even met de wagen kan stoppen om er de leerlingen af te zetten of op te halen, en daarna weer door te rijden. Vanaf 8u20 zal er steeds een verkeersouder, een burgerwacht, een agent en/of leerkracht staan om uw kind te helpen bij het oversteken.

We vragen de ouders op de Brouckère om zich reglementair te parkeren om de veiligheid van de kinderen niet in gedrang te brengen. Ook vragen wij om het schooldomein niet met de wagen te betreden.

Bij elke verplaatsing in klas- en schoolverband gebruiken we steeds een fluohesje.

Er geldt een verplichting voor het dragen van het fluojasje bij het naar school komen en de school verlaten tijdens onze actie: Helm op Fluo Top!

Deze actie wordt tijdig aangekondigd en is een jaarlijks gebeuren.

Roken

Er geldt op alle vestigingsplaatsen een absoluut en permanent verbod op het roken van producten op basis van tabak of van soortgelijke producten zoals de e-sigaret, de shisha-pen, heatsticks, ... Het rookverbod geldt zowel voor personeel, leerlingen, ouders, internen en bezoekers.

De school controleert de naleving van dit verbod en kan bij vaststelling van overtreding een sanctie opleggen overeenkomstig de leefregels van de school.

Het GO! schaarst zich achter 'Generatie Rookvrij' en ijvert ervoor dat ook buiten de schoolpoort en tijdens activiteiten buiten de vestigingsplaats (bijvoorbeeld tijdens verplaatsingen naar (sport)activiteiten, extra-murosactiviteiten, ...) jongeren rookvrij kunnen opgroeien. Gezien de norm voor het GO! rookvrij is, maakt de school vooraf duidelijk afspraken omtrent het rookgedrag. Als er dan toch al rookmomenten voorzien worden, dan moet dit gecontroleerd gebeuren, afgebakend in de tijd en uit het zicht van de niet-rokers. De school controleert de naleving van dit verbod en kan bij vaststelling van overtreding optreden overeenkomstig de leefregels van de school.

Eerste hulp bij ongevallen (EHBO)

Bij een ongeval op school kan je kind terecht bij de EHBO-verantwoordelijken Anke Buelens, An Vanhoorebeeck en Belinda Jochmans.

Het eerstehulplokaal op de hoofdschool bevindt zich op het secretariaat.

Als je kind op school pijn krijgt of onwel wordt, contacteren wij jou, eveneens conform de procedure. Bij dringende gevallen contacteren wij de hulpdiensten rechtstreeks.

Alcohol en drugs

Het bezit, gebruik, onder invloed zijn, dealen en delen van alcohol en illegale drugs zijn niet toegelaten op school.

- De regelgeving alcohol en drugs heeft betrekking op alle leerlingen. Ook derden die de school betreden zijn eraan onderworpen.
- Het reglement is van toepassing op de school en in de nabije omgeving van de school. Het geldt ook als leerlingen zich tijdens de schooluren tussen de vestigingsplaatsen verplaatsen.
- Tijdens extra activiteiten zowel binnen als buiten de school geldt de algemene regel.

De school controleert de naleving van dit verbod en kan bij vaststelling van overtreding een sanctie opleggen overeenkomstig de leefregels.

MIVB-pasje

Wij gaan op uitstap, zwemmen,... met de MIVB

Uw kind kan volledig gratis reizen met de MIVB.

Vanaf 6 jaar dient u enkel een MOBIB kaart aan te vragen (5 euro).

U vindt hieronder alle informatie, die u ook kan terugvinden op de website : www.mivb.be.abonnement-j

Voor extra informatie hier omtrent kunt u steeds terecht op het secretrariaat.

ABONNEMENT MIVB :

Voor de kleine reizigers, is de MIVB helemaal gratis.

Om gratis te reizen op het MIVB-net* en het net van De Lijn**, moeten de ouders van de 6-11 jarigen enkel een J-Abonnement aanvragen.

Het J-abonnement is gratis. Er wordt enkel €5 gevraagd voor de MOBIB-pass.

Hoe kunt u een J-abonnement bekomen?

? ofwel bestelt u het abonnement via www.mivb.be, rubriek BOOTIK online. Het abonnement wordt u dan binnen de 10 werkdagen per post verstuurd.

? Ofwel gaat u naar een BOOTIK waar u onmiddellijk een MOBIB-kaart zal ontvangen. Vergeet niet uw identiteitskaart, deze van uw kind (bij gebrek hieraan vragen we een gezinssamenstelling) en een foto van uw kind mee te brengen.

BOOTIK De Brouckère : Bisschopsstraat 2 1000 Brussel

BOOTIK Naamsepoort :Station Naamsepoort

BOOTIK Rogier : Station Rogier

BOOTIK Roodebeek : Station Roodebeek

BOOTIK Weststation : Station Weststation

BOOTIK Zuid : Zuidstation

Als het meebrengen van het mobib kaartje wordt gevraagd en de leerling heeft het die dag niet mee dan wordt er 5 euro aangerekend voor de kosten (per uitstap dat de leerling het pasje niet bij heeft).

Brandveiligheid

zie bijlagen

Schoolkosten

Schoolkosten

U ontvangt maandelijks een factuur voor middagopvang en, indien u er gebruik van maakt, van de voor-en/of naschoolse opvang. Het aangegeven bedrag dient overgemaakt te worden aan Gibbon binnen een betalingstermijn van 2 weken. (Zie werkingsreglement GIBBON in bijlage bij dit schoolreglement.)

Andere betalingen, zoals voor de één-daagse en meerdaagse uitstappen, wordt in maandelijkse schijven opgevraagd of u kunt ervoor kiezen om het bedrag in 1 keer te betalen. Deze facturen dienen binnen de twee weken betaald te worden. Dit geldt ook voor de warme maaltijden en overige ouderbijdragen, zoals hierboven omschreven, die onze school tijdens het schooljaar aanrekent.

Betalingen aan de school of partners van de school kunnen uitsluitend via overschrijving. Indien u betalingsmoeilijkheden ondervindt, kan u contact opnemen met het secretariaat en kan er eventueel een betalingsplan worden opgemaakt.

In het GO! betaalt u geen inschrijvingsgeld voor uw kind, noch bijdragen voor kosten die nodig zijn om ontwikkelingsdoelen na te streven of de eindtermen te behalen. De materialen die hiervoor nodig zijn, krijgen de leerlingen kosteloos in bruikleen. Ze blijven eigendom van de school. Worden de materialen beschadigd of raken ze zoek, dan worden ze op uw kosten vervangen.

Lijst met materialen en voorbeelden

Bewegingsmateriaal	ballen, touwen, (klim)toestellen, driewielers,...
Constructiemateriaal	karton, hout, hechtingen, gereedschap, katrollen, tandwielen, bouwdozen,...
ICT-materiaal	computers inclusief internet, tv, radio, telefoon,...
Informatiebronnen	(verklarend) woordenboek, (kinder)krant, jeugencyclopedia, handboeken, schriften, werkboeken en blaadjes, fotokopieën, software, documentatiecentrum, cd-rom, dvd, klank- en beeldmateriaal
Kinderliteratuur	prentenboeken, (voor)leesboeken, kinderromans, poëzie, strips,...
Knutselmateriaal	lijm, schaar, grondstoffen, textiel,...
Multimediamateriaal	audiovisuele toestellen, fototoestel, cassette recorder, dvd-speler,...
Muziekinstrumenten	trommels, fluiten,...
Planningsmateriaal	schoolagenda, kalender, dagindeling,...
Schrijfgerief	potlood, pen,...
Tekengerief	stiften, kleurpotloden, verf, penselen,...
Leer- en ontwikkelingsmateriaal	spel materiaal, lees- en rekenmateriaal, denkspellen, materiaal voor sociaal emotionele ontwikkeling
Meetmateriaal	lat, graadboog, geodriehoek, tekendriehoek, klok (analoog en digitaal), thermometer, weegschaal,...
Atlas - Globe - Kaarten - Kompas - Passer - Tweetalige alfabetische woordenlijst - Zakrekenmachine	

....

Toch kan onze school niet voor alle kosten instaan. Voor bepaalde activiteiten waaraan uw kind deelneemt, zijn wij genoodzaakt een minimale bijdrage te vragen.

- **De scherpe maximumfactuur:** dit zijn bijdragen voor eendaagse uitstappen en voor activiteiten waaraan de klas deelneemt (bv. bezoek aan tentoonstelling, toneel- of theatervoorstelling, workshops, sportactiviteiten tijdens de onderwijstijd, e.d.). Ook de zwembeurten behoren tot deze categorie (behalve het één jaar verplicht aan te bieden gratis zwemonderricht). Per schooljaar mag de school voor dit soort activiteiten aan de ouders een bijdrage vragen van 55 euro voor de kleuters en 110 euro in het lager onderwijs.
- **De minder scherpe maximumfactuur:** dit zijn bijdragen voor alle vormen van meerdaagse uitstappen binnen de onderwijstijd. Het gaat om de GWP's zoals bos-, zee-, boerderij-, plattelandsklassen, e.d. Voor dit soort activiteiten mag de school in de kleuterafdeling aan de ouders geen bijdrage meer vragen (dus 0 euro) en in de lagere school nog slechts 550 euro voor de volledige duur van het lager onderwijs.

Bij betwistingen ingeval van wanbetaling van facturen is enkel het Vredegerecht van het eerste kanton van Brussel bevoegd.

Extra mogelijke kosten

Opvang

Ochtendtoezicht: tot een kwartier voor het begin van de lessen	€ 0,85 / dag
Middagtoezicht: van een kwartier na het einde van de lessen tot een kwartier voor het begin van de lessen	€ 0.40 / dag
Avondtoezicht: aangerekend per begonnen half uur vanaf een kwartier na het einde van de lessen	€ 0,85 / half uur
Toezicht op woensdagnamiddag: aangerekend per begonnen half uur vanaf een kwartier na het einde van de lessen	€ 0,85 / half uur
Kindvrije dagen indien georganiseerd	€ 7 / halve dag

Maaltijden

Soep: €0.68

Maaltijden kleuterschool : €3.48

Maaltijden lagere school : €3.99

Fiscaal attest buitenschoolse opvang

Wie de opvang betaalt, krijgt een attest op naam.

Betaalt een derde partij bv. grootouder in naam en tot kwijting van de ouder, dan kan de ouder toch het attest op naam krijgen.

Betalen de ouders elk een deel van de kosten voor buitenschoolse opvang, dan krijgen ze elk een attest met een verschillend volgnummer voor het betaalde bedrag.

Betwistingen en klachten

Beroepsprocedure bij definitieve uitsluiting

Men kan tegen een definitieve uitsluiting als tuchtmaatregel in beroep gaan. Het beroep wordt behandeld door een beroepscommissie.

Opstarten van het beroep

Je moet het beroep schriftelijk indienen bij de algemeen directeur uiterlijk binnen drie dagen (zaterdag, zondag, wettelijke en reglementaire feestdagen en de statutaire verlofdagen niet meegerekend) na de schriftelijke mededeling van de definitieve uitsluiting. Je doet dit [via een aangetekende zending](#): op die manier kan je bewijzen dat je het beroep tijdig hebt ingediend.

Het beroep moet gedateerd en ondertekend zijn, met omschrijving van de feiten en het voorwerp van beroep en motivering van de ingeroepen bezwaren.

Als bij de kennisgeving van de beslissing de mogelijkheid tot beroep, de wijze waarop het beroep moet worden ingediend, en de beroepstermijn niet wordt vermeld, gaat de termijn om het beroep in te dienen pas vier maanden na de kennisgeving in.

Tijdens de beroepsprocedure blijft je kind definitief uitgesloten.

Beroepscommissie

De algemeen directeur duidt de beroepscommissie aan en roept die zo vlug mogelijk samen.

De beroepscommissie bestaat uit interne leden en externe leden. De voorzitter van de beroepscommissie wordt door de algemeen directeur aangeduid onder de externe leden.

Elk lid is stemgerechtigd en is aan discretieplicht onderworpen.

Bij stemming is het aantal stemgerechtigde interne leden gelijk aan het aantal stemgerechtigde externe leden. Bij staking van stemmen is de stem van de voorzitter van de beroepscommissie doorslaggevend.

De beroepscommissie hoort de ouders.

De beroepscommissie kan één of meer leden van de klassenraad, die een advies over de definitieve uitsluiting heeft/hebben gegeven, horen.

De beroepscommissie neemt een van de volgende beslissingen:

- de gemotiveerde afwijzing van het beroep op grond van onontvankelijkheid wegens laattijdig indienen of het niet voldoen aan de vormvereisten;
- de bevestiging van de definitieve uitsluiting;
- de vernietiging van de definitieve uitsluiting.

De algemeen directeur aanvaardt de verantwoordelijkheid voor deze beslissing van de beroepscommissie

Het resultaat van het beroep wordt schriftelijk en gemotiveerd aan jou als ouder ter kennis gebracht [uiterlijk 45 kalenderdagen](#) – vakantieperioden niet meegerekend – nadat het beroep werd ingediend. De directeur ontvangt hiervan een afschrift. Bij overschrijding van deze vervaltermijn is de definitieve uitsluiting van rechtswege nietig.

Bij de kennisgeving van de beslissing moeten de beroepsmogelijkheid bij de Raad van State worden vermeld (termijn en modaliteiten).

Als bij de kennisgeving van de beslissing de mogelijkheid tot beroep, de wijze waarop het beroep moet worden ingediend, en de beroepstermijn niet wordt vermeld, gaat de termijn om het beroep in te dienen pas vier maanden na de kennisgeving in.

Binnen het GO! zelf is er na deze procedure geen verder beroep meer mogelijk.

Beroepsprocedure tegen het niet toekennen van het getuigschrift basisonderwijs

Je wordt als ouder geacht de beslissing omtrent het getuigschrift basisonderwijs uiterlijk op 1 juli in ontvangst te hebben genomen.

Bezwaar

De beslissing van de klassenraad om een getuigschrift basisonderwijs niet toe te kennen, kan door jou worden betwist.

Binnen een termijn van drie dagen (zaterdag, zondag, wettelijke en reglementaire feestdagen niet meegerekend), volgend op de dag waarop de beslissing van het niet- uitreiken aan de ouders wordt kenbaar gemaakt, kan je als ouder deze beslissing betwisten, een persoonlijk gesprek aanvragen met de directeur of zijn afgevaardigde, om je bezwaren kenbaar te maken. Als de mogelijkheid tot overleg, de wijze waarop en de termijn waarbinnen dit moet worden aangevraagd, niet wordt vermeld bij de kennisgeving van de beslissing van de klassenraad, gaat de termijn om het overleg aan te vragen pas vier maanden na de kennisgeving in. De datum van het gesprek wordt je schriftelijk meegedeeld.

Het overleg zelf vindt plaats binnen een termijn van drie dagen (zaterdag, zondag, wettelijke en reglementaire feestdagen en de statutaire verlofdagen niet meegerekend) volgend op de dag waarop het is aangevraagd. De datum van het gesprek wordt schriftelijk meegedeeld aan jou.

Tijdens het overleg kan je als ouder het dossier inkijken en wordt uitgelegd waarom de beslissing genomen werd. Van dit overleg wordt een schriftelijk verslag gemaakt.

Na het overleg zijn de volgende scenario's mogelijk:

- Als ouder ben je ervan overtuigd dat de klassenraad de juiste beslissing heeft genomen en je trekt de betwisting in.
- De directeur of zijn afgevaardigde beslist om de klassenraad opnieuw te laten samenkomen, waarna de klassenraad beslist om het niet toekennen van het getuigschrift basisonderwijs te bevestigen of te wijzigen.
- De directeur of zijn afgevaardigde beslist om de klassenraad niet opnieuw te laten samenkomen.

Je neemt als ouder kennis van de beslissing van de klassenraad [per brief of e-mail](#).

Het gaat ofwel om de oorspronkelijke beslissing van de klassenraad ofwel om de beslissing van de klassenraad die opnieuw is samengekomen. Als je als ouder de beslissing niet in ontvangst neemt beschouwen we de beslissing als ontvangen op de datum waarop de brief u werd aangeboden en begint de beroepstermijn te lopen.

De school wijst jou als ouder schriftelijk op de mogelijkheid tot beroep.

Beroep

Tegen eindbeslissingen over het niet toekennen van het getuigschrift basisonderwijs, kan je als ouder in beroep gaan.

De mogelijkheid tot beroep ontstaat pas, nadat via overleg geprobeerd is om constructief tot een oplossing te komen.

Als na het overleg met de directeur of zijn afgevaardigde van het schoolbestuur, of nadat de klassenraad opnieuw is samengekomen, de betwisting blijft bestaan, kan je als ouder schriftelijk (gedateerd en ondertekend; met omschrijving van de feiten en het voorwerp van beroep en motivering van de ingeroepen bezwaren) beroep instellen bij de algemeen directeur binnen een termijn van drie dagen na het in ontvangst nemen van de beslissing. In deze termijn worden zaterdag, zondag, wettelijke en reglementaire feestdagen en de statutaire verlofdagen niet meegerekend. Het beroep kan ingesteld worden ofwel tegen de oorspronkelijke beslissing van de klassenraad ofwel tegen de herziene beslissing van de klassenraad.

Je stelt het beroep [in via een aangetekende zending](#): op die manier kan je bewijzen dat je het beroep tijdig hebt ingediend. Als bij de kennisgeving van de beslissing de mogelijkheid tot beroep, de wijze waarop het beroep moet worden ingediend, en de beroepstermijn niet wordt vermeld, gaat de termijn om het beroep in te dienen pas vier

maanden na de kennisgeving in.

De algemeen directeur stelt de beroepscommissie samen en roept deze zo vlug mogelijk samen. Deze bestaat uit interne leden en externe leden. De voorzitter van de beroepscommissie wordt door de algemeen directeur aangeduid onder de externe leden.

Beslissing van de beroepscommissie

Elk lid van de beroepscommissie is stemgerechtigd en is aan discretieplicht onderworpen. Bij stemming is het aantal stemgerechtigde interne leden gelijk aan het aantal stemgerechtigde externe leden. Bij staking van stemmen is de stem van de voorzitter van de beroepscommissie doorslaggevend.

Je wordt als ouder door de beroepscommissie gehoord. Ook de leden van de klassenraad kunnen worden gehoord.

De beroepscommissie neemt één van de volgende beslissingen:

- de gemotiveerde afwijzing van het beroep op grond van onontvankelijkheid wegens laattijdig indienen of het niet voldoen aan de vormvereisten;
- de bevestiging van het niet toekennen van het getuigschrift basisonderwijs;
- het toekennen van het getuigschrift basisonderwijs.

De algemeen directeur aanvaardt de verantwoordelijkheid voor de beslissing van de beroepscommissie.

Het resultaat van het beroep wordt schriftelijk en gemotiveerd aan jou als ouder meegedeeld uiterlijk op 15 september, met vermelding van de verdere beroepsmogelijkheid bij de Raad van State (termijn en modaliteiten). Als bij de kennisgeving van de beslissing de mogelijkheid tot beroep, de wijze waarop het beroep moet worden ingediend, en de beroepstermijn niet wordt vermeld, gaat de termijn om het beroep in te dienen pas vier maanden na de kennisgeving in.

Binnen het GO! zelf is er na deze procedure geen verder beroep meer mogelijk.

Algemene klachtenprocedure

Een klacht ?

Ben je niet tevreden over de werking van de school rond een bepaald aspect ? Of heb je bedenkingen bij een concrete handeling of beslissing van een personeelslid van de school ? Dan kun je overwegen om een klacht in te dienen.

In principe kan iedere belanghebbende dergelijke klacht indienen.

Waar kun je met een klacht terecht ?

De eerste stap bestaat erin om de klacht rechtstreeks aan de directeur van de betrokken school of instelling te bezorgen en samen te zoeken naar een oplossing.

Lukt dit niet en kom je na overleg met de directeur niet tot een akkoord - of handelt de klacht over het optreden van de directeur zelf - dan kun je vervolgens formeel een klacht indienen bij de algemeen directeur van de scholengroep.

Ben je niet tevreden over het resultaat van de klachtenbehandeling of de geboden oplossing door de algemeen directeur dan kun je tot slot eventueel een klacht indienen bij de [Vlaamse Ombudsdienst](#), Leuvenseweg 86 , 1000 Brussel, **telefoonnummer 1700 - gratis, elke werkdag van 9 tot 19 uur**

De afgevaardigd bestuurder van het GO! is enkel bevoegd voor klachten in verband met de administratieve diensten van het GO!. Voor klachten in verband met een school, instelling of scholengroep kun je terecht bij de betrokken directeur of algemeen directeur. Heb je vragen over de toepassing van de diverse procedures dan kun

je dit aankaarten via klachten@g-o.be

Hoe dien je een klacht in ?

Klachten kunnen gemeld worden via brief of e-mail.

Volgende gegevens mogen zeker niet ontbreken bij de klachtmelding

- jouw contactgegevens (naam, adres, telefoonnummer of mailadres);
- een feitenrelaas - wat is er precies gebeurd en wanneer;
- de naam van de school waar de feiten zich voordeden als je een klacht indient bij de algemeen directeur van de scholengroep.

Hoe verloopt de behandeling van een klacht ?

Binnen een termijn van 10 kalenderdagen ontvang je in principe een ontvangstmelding.

Indien de klacht niet wordt behandeld omdat deze niet ontvankelijk is, zul je daarvan op de hoogte worden gebracht.

Als de klacht wel ontvankelijk is, volgt er een onderzoek naar de gegrondheid van de klacht. Je wordt op de hoogte gebracht van het resultaat van dit onderzoek.

De klacht wordt afgehandeld binnen een termijn van 45 kalenderdagen vanaf het ogenblik waarop de klacht de betrokken directeur of algemeen directeur heeft bereikt.

Als je een klacht indient tegen een bepaalde beslissing, betekent dit evenwel niet dat deze beslissing automatisch wordt uitgesteld of ingetrokken.

Welke klachten worden niet behandeld ?

De volgende klachten moeten niet behandeld te worden:

- een klacht die betrekking heeft op feiten waarover reeds eerder een klacht is ingediend en die al behandeld werd;
- een klacht die betrekking heeft op feiten die langer dan één jaar voor de indiening van de klacht hebben plaatsgevonden;
- een klacht over een feit dat het voorwerp uitmaakt van een gerechtelijke procedure of waarvoor een jurisdictioneel beroep is ingediend (o.a. Raad van State);
- een beroepschrift tegen het niet toekennen van een getuigschrift basisonderwijs (inhoudelijke aspecten);
- een beroepschrift tegen een uitgereikt B- of C-attest (inhoudelijke aspecten);
- een beroepschrift tegen een definitieve uitsluiting (inhoudelijke aspecten);
- een kennelijk ongegronde klacht
 - een klacht waarvoor je als klager geen belang kunt aantonen
 - een anonieme klacht
 - een klacht over het algemeen beleid en regelgeving van de Vlaamse overheid

Dien je toch dergelijke klacht in dan is de kans zeer groot dat deze zal worden afgewezen en als niet ontvankelijk zal worden verklaard.

Specifieke procedures

Voor een aantal specifieke klachten kun je terecht bij een welbepaald orgaan of een daartoe bevoegde organisatie of commissie. Je dient er een afzonderlijke klachten- of beroepsprocedure te volgen.

Voor beroepschriften tegen het niet toekennen van een getuigschrift of een definitieve uitsluiting is een georganiseerde administratieve beroepsmogelijkheid voorzien. Deze procedures kun je terugvinden in het schoolreglement en dien je nauwgezet op te volgen en te doorlopen (focus op inhoudelijke aspecten). Klachten

over het verloop van dergelijke procedures kunnen wel worden ingediend bij de directeur of algemeen directeur van de school of scholengroep (bijvoorbeeld te lange behandeltermijnen, geen antwoord op briefwisseling, onvoldoende informatieverstrekking).

Klachten die betrekking hebben op de principes van zorgvuldig bestuur kunnen worden ingediend bij de [Commissie Zorgvuldig Bestuur](#). Zorgvuldig bestuur betekent dat scholen zich in de dagelijkse werking aan een aantal principes moeten houden (o.a. kosteloosheid, eerlijke concurrentie, verbod op politieke activiteiten, handelsactiviteiten, reclame en sponsoring).

Bij een niet gerealiseerde of ontbonden inschrijving van een kind kun je klacht indienen bij de [Commissie inzake leerlingenrechten](#).

Heb je een klacht in verband met toegang tot het buitengewoon onderwijs dan kun je terecht bij de [Vlaamse Bemiddelingscommissie](#).

Voor klachten in verband met discriminatie kun je terecht bij het [Vlaams Mensenrechteninstituut](#).

Intern schriftelijk beroep bij tijdelijke uitsluiting

Binnen de 3 dagen (zaterdag, zondag, wettelijke en reglementaire feestdagen en statutaire verlofdagen niet meegerekend) na kennisname van de tuchtmaatregel kan je als ouder schriftelijk een beroep indienen bij de algemeen directeur. Het gesprek met de algemeen directeur vindt plaats binnen de 3 dagen (zaterdag, zondag, wettelijke en reglementaire feestdagen en statutaire verlofdagen niet meegerekend) na ontvangst van het beroep.

Ouders kunnen bij dit gesprek redenen aanhalen om de uitsluiting in te trekken.

De algemeen directeur beslist de dag na het gesprek of de beslissing al dan niet gehandhaafd blijft. De algemeen directeur brengt je binnen de 3 dagen (zaterdag, zondag, wettelijke en reglementaire feestdagen en statutaire verlofdagen en de vakantieperioden niet meegerekend) na het overleg schriftelijk op de hoogte van deze beslissing.

bezwaar tegen de beslissing tot overzitten

In het lager onderwijs beslist de school of een leerling mag overgaan of moet zittenblijven. Tegen de beslissing tot zittenblijven bestaat geen beroepsmogelijkheid. Het is mogelijk dat een andere school beslist dat de leerling wel mag overgaan naar een volgend jaar of leerlingengroep. Dat is de autonome bevoegdheid van die school.

Schoolverzekeringen

Schoolverzekeringen

Aan het runnen van een school zijn er een aantal aansprakelijkheidsrisico's verbonden . Door het afsluiten van verzekeringen proberen wij dit als school in te perken.

Hierbij spelen de volgende specifieke verzekeringen een rol: de schoolpolis en de verzekering van de inboedel van de school.

Het schoolbestuur heeft een verzekering afgesloten bij Ethias.

Een ongeval waarbij een controle van een geneesheer noodzakelijk is, dient steeds te worden gemeld bij de directeur.

Verzekerde situaties

Lichamelijke ongevallen:

- ongevallen in de school zelf tijdens de schooluren
- ongevallen tijdens door de school ingerichte activiteiten
- ongevallen op weg van huis naar school en omgekeerd

Procedure

- Haal in de school een formulier "Aangifte van schoolongeval".
- Vul op de bladzijde vooraan de nodige gegevens in (rekeningnummer niet vergeten!).
- Laat de bladzijde achteraan invullen door de behandelende geneesheer. Breng het formulier terug binnen in de school bij de directie of de administratie. De gegevens van de school worden in de school verder ingevuld en het formulier wordt via het schoolbestuur doorgestuurd naar de verzekeringsinstelling.
- Je ontvangt van het schoolbestuur het toegekende dossiernummer van de verzekeringsinstelling.

Betalingsregeling

- Je betaalt zelf eerst de dokterskosten en de rekeningen van eventuele medicatie.
- Op de mutualiteit ontvang je een gedeelte van de kosten terug. (Meld daar ook dat het om een schoolongeval gaat!). Je ontvangt hier een document waarop uw persoonlijk aandeel vermeld staat.
- Je brengt het formuliertje van de mutualiteit en de rekeningen van eventuele medicatie binnen in de school bij de directie of de administratie. Het overblijvende deel (remgeld) zal door de verzekering later worden terugbetaald.
- Het overblijvende deel (remgeld) zal door de verzekering later worden terugbetaald.

Leefregels

Ordemaatregelen

Een goede samenwerking tussen kind, ouder en personeel van de school is zeker nodig om vlot te functioneren. Als die samenwerking niet volgens de afspraken verloopt, kan de school passende maatregelen nemen.

Enkel voor leerplichtige kinderen in het lager onderwijs kan de school uitzonderlijk orde – en tuchtmaatregelen nemen.

Kinderen die in het kleuteronderwijs zitten, kunnen niet worden geschorst of uitgesloten.

De volgende ordemaatregelen zijn mogelijk:

- een vermaning;
- een mondelinge opmerking of schriftelijk nota in de agenda;
- een schriftelijke straftaak;
- een tijdelijke verwijdering uit de les of studie tot het einde van de les of studie. Ondertussen krijgt je kind een straf of een taak;
- ...

Zowel de directeur al alle onderwijzende en opvoedend personeelsleden kunnen een ordemaatregel opleggen. Wij brengen je als ouders hiervan op de hoogte.

Tegen een ordemaatregel kan geen beroep worden aangetekend.

Volstaat een ordemaatregel niet, dan kan de directeur met je kind een begeleidingsovereenkomst sluiten waarin duidelijk omschreven wordt wat van je kind wordt verwacht en wat de gevolgen zijn als je kind de afspraken niet nakomt. Je wordt als ouder hierover geïnformeerd. De begeleidingsovereenkomst heeft een beperkte duur en wordt voortdurend geëvalueerd. Eventueel kan daarop een tuchtprocedure volgen.

Regels bij tuchtmaatregelen

De tijdelijke en definitieve uitsluiting kunnen enkel uitgevoerd worden na een procedure die de rechten van verdediging waarborgt, mits men de volgende principes respecteert:

- Men moet het voorafgaand advies van de klassenraad inwinnen. Bij een definitieve uitsluiting moet de klassenraad uitgebreid worden met een vertegenwoordiger van het CLB, die een adviserende stem heeft.
- De intentie tot het nemen van een tuchtmaatregel wordt door de school schriftelijk aan jou als ouder gemeld.
- Je kind en jij als ouder hebben inzage in het tuchtdossier van het kind. In dit tuchtdossier wordt het advies van de klassenraad opgenomen. Je wordt als ouder gehoord. Je kan eventueel worden bijgestaan door een vertrouwenspersoon.
- De tuchtstraf moet pedagogisch verantwoord kunnen worden en in overeenstemming zijn met de ernst van de feiten.
- De uitsluiting van je kind heeft geen invloed op het eventuele lidmaatschap in de leerlingenraad.
- De beslissing tot tijdelijke of definitieve uitsluiting wordt genomen door de directeur of zijn afgevaardigde. Deze beslissing wordt schriftelijk en behoorlijk gemotiveerd aan jou als ouder meegedeeld vóór de tuchtmaatregel ingaat met vermelding van de datum waarop de maatregel ingaat.
- De school geeft in de mededeling van de definitieve beslissing aan dat je een beroep kan instellen en verwijst tegelijk ook naar de bepalingen daaromtrent uit het schoolreglement. [Als bij de kennisgeving van de beslissing tot definitieve uitsluiting de mogelijkheid tot beroep, de wijze waarop het beroep moet worden ingediend, en de beroepstermijn niet wordt vermeld, gaat de termijn om het beroep in te dienen pas vier maanden na de kennisgeving in.](#)
- Het tuchtdossier en de tuchtmaatregelen zijn niet overdraagbaar van de ene school naar de andere school.
- Er wordt nooit overgegaan tot collectieve uitsluitingen.

Tuchtmaatregelen

De directeur of zijn afgevaardigde kan een tuchtmaatregel nemen bij zeer ernstige overtredingen. Dit is het geval wanneer het gedrag van de leerling werkelijk een gevaar voor anderen vormt of een belemmering is voor het ordentelijk verstrekken van het onderwijs en/of de verwezenlijking van het eigen opvoedingsproject van onze school in het gedrang brengt.

De directeur of zijn afgevaardigde zal slechts tuchtmaatregelen nemen als de ordemaatregelen geen effect hebben. Zeer ernstige overtredingen zijn onder meer opzettelijk slagen en verwondingen toebrengen, opzettelijk essentiële veiligheidsregels overtreden, opzettelijk en blijvend de lessen en activiteiten storen, zware schade toebrengen, drugs dealen of diefstal plegen, e.d.

Mogelijke maatregelen zijn:

• tijdelijke uitsluiting

Een tijdelijke uitsluiting en activiteiten van zijn leerlingengroep uit alle lessen voor een minimale duur van één schooldag en voor een maximale duur van vijftien opeenvolgende schooldagen. De directeur of zijn afgevaardigde spreekt deze maatregel uit na voorafgaand advies van de klassenraad.

De school voorziet in opvang voor de leerling, tenzij ze aan de ouders motiveert waarom dit niet haalbaar is. De school kan voorwaarden aan de opvang koppelen en zal met de ouders hierover afspraken maken.

• definitieve uitsluiting

De directeur of zijn afgevaardigde spreekt deze maatregel uit na voorafgaand advies van de klassenraad waarin ook het CLB vertegenwoordigd is.

Wordt je kind in de loop van het schooljaar definitief uitgesloten, dan blijft je kind in de school ingeschreven tot aan de inschrijving in een andere school. Uiterlijk één maand (vakantieperioden tussen 1 september en 30 juni niet inbegrepen) na de schriftelijke kennisgeving van de definitieve uitsluiting, wordt je kind definitief uitgeschreven, zelfs als er dan nog geen andere school voor de leerling gevonden is.

De uitsluiting op zich doet geen afbreuk aan het statuut van regelmatige leerling. Samen met het begeleidende CLB zal de school de leerling actief helpen zoeken naar een andere school.

De school voorziet in opvang voor de leerling, tenzij ze aan de ouders motiveert waarom dit niet haalbaar is. De school kan voorwaarden aan de opvang koppelen en zal met de ouders hierover afspraken maken.

Bij manifeste onwil om op het aanbod van verandering van school in te gaan, kan de school de leerling uitschrijven.

Een leerling die uit de school/campus uitgesloten werd gedurende het lopende, het volgende én het daaropvolgende schooljaar, en zich opnieuw wenst in te schrijven in de school/campus kan geweigerd worden.

Preventieve schorsing

Om de leefregels te handhaven kan de directeur of zijn afgevaardigde in zeer uitzonderlijke omstandigheden een leerplichtige leerling lager onderwijs preventief schorsen; d.w.z. voorlopig uit de school sluiten.

Deze bewarende maatregel geldt maximaal vijf opeenvolgende schooldagen. De directeur of zijn afgevaardigde kan, mits motivering aan de ouders, beslissen om deze periode één keer met vijf opeenvolgende schooldagen te verlengen indien het tuchtonderzoek door externe factoren niet binnen deze periode kan worden afgerond.

Tegen deze bewarende maatregel kan geen beroep worden aangetekend.

De schorsing kan onmiddellijk uitwerking hebben en wordt aan jou als ouder meegedeeld.

De school voorziet in opvang van je kind, tenzij ze motiveert waarom dit niet haalbaar is.

Info

info

E – mail adressen van de school :

Algemeen secretariaat : afwezigheden melden, algemene vragen, info studiebeurs, ...

Christel Willems : secretariaat@destadsmus.be of Christel Willems in smartschool invoeren bij “ontvangers”.

Boekhouding : alle vragen in verband met facturen maaltijden en opvang, fiscale attesten, problemen met betalingen, fouten in facturen,....

boekhouding@destadsmus.be

Directie : voor alle vragen, klachten, bezorgdheden,...kunt u ook steeds de directie bereiken

Marcia Mivis : directie@destadsmus.be of Marcia Mivis in smartschool invoeren bij “ontvangers”.

Zorgcoördinator : voor alle vragen en bezorgdheden in verband met het leren en het welzijn van uw kind, vragen over externe hulp,....

Julia Zingarello : zorg@destadsmus.be of Julia Zingarello in smartschool invoeren bij “ontvangers”.

Oudercomité :Wie graag op de hoogte blijft van het reilen en zeilen van het oudercomité

Oudercomité : stadsmusouders@gmail.com

Bijlagen

Instemming met schoolreglement en pedagogisch project

Ondergetekende(n) (naam ouder(s))

Ouder(s) van (naam van de leerling(e)),

uit klas _____

van school _____

bevestigen hierbij het schoolreglement voor het schooljaar 2024-2025 en het pedagogisch project in papieren versie of via elektronische drager ontvangen te hebben en te ondertekenen voor akkoord.

te _____

op [datum] _____

Handtekening(en)

De ouder(s) _____

*De ouder is de persoon die het ouderlijk gezag uitoefent of in rechte of in feite de leerling onder zijn bewaring heeft.

*Een ouder kan op een digitale wijze akkoord gaan met een wijziging aan het schoolreglement.

Privacywetgeving en gebruik van beeldmateriaal

Bijlage privacywetgeving en beeldmateriaal

Afsprakenkader efficiënt connecteren

In ons lokaal afsprakenkader, dat je vind met de link [digicharter](#), vind je de afspraken terug die wij hanteren met betrekking tot de volgende thema's:

Beheersbaar houden berichtenstroom

Timing van het versturen van berichten

Timing van het lezen en beantwoorden van berichten

Communicatie en bereikbaarheid bij ziekte

Communicatie en bereikbaarheid bij overmacht en tijdens noodsituaties

Communicatie en bereikbaarheid tijdens vakantieperiodes

We faciliteren maximaal jouw toegang tot digitale communicatiemiddelen.

Medische fiche

De opgevraagde gegevens zijn onmisbaar voor onze leerkrachten, de begeleiders en het schoolteam. Dit is een strikt vertrouwelijk document. Indien je graag tijdens een persoonlijk gesprek bepaalde informatie aan ons toevertrouwt, kan dit ook altijd.

Als er iets verandert in de medische toestand van jouw kind, neem dan zeker contact op met ons.

De directeur en/of een verantwoordelijk personeelslid kijken deze fiche in.

Voor vragen over het doel van deze fiche of hulp bij het invullen, kan je terecht bij:

Naam en voornaam verantwoordelijk personeelslid/directeur:

Functie:

E-mailadres:

Telefoonnummer

IDENTITEIT VAN LEERLING

Naam en voornaam leerling:

Geboortedatum leerling:

JOUW CONTACTGEGEVENS ALS OPVOEDINGSVERANTWOORDELIJKE:

Naam en voornaam:

Telefoonnummer:

Contactpersoon bij afwezigheid of ziekte tijdens de les/schoolactiviteiten:

Contactpersoon 1

Naam en voornaam:

Telefoonnummer:

Contactpersoon 2

Naam en voornaam:

Telefoonnummer:

MEDISCHE GEGEVENS

Mag de leerling deelnemen aan de volgende activiteiten?

Sport (turnles): JA / NEEN / WEET IK NIET

Spel: JA / NEEN / WEET IK NIET

Zwemmen: JA / NEEN / WEET IK NIET

Fietsen: JA / NEEN / WEET IK NIET

Andere:

Draagt de leerling een bril? JA / NEEN / WEET IK NIET

Gebruikt de leerling andere hulpmiddelen? JA / NEEN / WEET IK NIET

Bijvoorbeeld een rolwagen, een gehoorapparaat, een spalk, aangepast bestek, ...

Welke?

Geneesmiddelen of medicatie

Neemt de leerling dagelijks geneesmiddelen? JA / NEEN / WEET IK NIET

Naam geneesmiddel, voedingssupplement, homeopatisch product (naam op de doos en de dosis)	Frequentie (neemt de leerling dagelijks/wekelijks/14 dagen deze medicatie in)?	Wanneer wordt deze medicatie genomen? En hoeveel tabletten/druppels per moment worden er ingenomen?	Doet de leerling dit zelfstandig of is er toezicht nodig bij de inname?
---	--	---	---

suikerziekte: JA / NEEN / WEET IK NIET
ADHD: JA / NEEN / WEET IK NIET
huidaandoeningen: JA / NEEN / WEET IK NIET
epilepsie: JA / NEEN / WEET IK NIET
hartaandoening: JA / NEEN / WEET IK NIET
moeilijkheden met spreken: JA / NEEN / WEET IK NIET
moeilijkheden met horen: JA / NEEN / WEET IK NIET
moeilijkheden met zien: JA / NEEN / WEET IK NIET
andere:

Heeft de leerling verpleegkundige ondersteuning nodig omwille van één van bovenvermelde ziekten of moeilijkheden?

JA / NEEN / WEET IK NIET

Bij hoogdringendheid kan het dat jouw huisarts wordt gecontacteerd.

Naam en voornaam huisarts:

Telefoonnummer:

Andere diensten of artsen betrokken?

Is jouw kind in behandeling bij een dokter, een logopedist, een kinesist, een revalidatiecentrum, een psycholoog, ... ? JA / NEEN / WEET IK NIET

Bij wie en waarvoor?

Welke arts/dienst?	Telefoonnummer	Waarvoor? Reden?	Laatste bezoek

Zijn er andere punten waarmee wij op school best rekening houden?

(bijvoorbeeld vlug moe, bedplassen, slaapwandelen, gevoelig voor zon, ...)

Datum:

Naam en handtekening wettelijke opvoedingsverantwoordelijke*:

Naam en handtekening bekwame leerling:

* Ik verklaar hierbij dat ik het ouderlijke gezag uitoefen over de NIET bekwame leerling in kwestie, ofwel als wettelijke ouder ofwel als wettelijke voogd. Een geldige (schriftelijke of mondelinge) toestemming kan enkel gegeven worden door *de wettelijke ouder, door de wettelijke voogd of door de bekwame leerling (art.12 wet betreffende de rechten van de patiënt B.S. 26 09 2002) zelf.*

Toestemming ouders voor de schoolreglement, schoolafspraken, pedagogisch project en gebruik beeldmateriaal

Naam kind :

Klas :



Schoolreglement /reglement Gibbon(opvang) /informatiebrochure

Deze documenten zijn terug te vinden op de website en via smartschoolmail.

Een papieren exemplaar kan, indien gewenst, aangevraagd worden op het secretariaat.

Ik,..... heb kennis genomen van de bovenstaande documenten en ik zal mij engageren om de afspraken na te komen en de regels te respecteren.

Datum + handtekening ouders :.....



Er mogen foto's van mijn kind gepubliceerd worden op de privé pagina op facebook.

Voor alle andere eventuele gebruik van foto's zal steeds apart toestemming gevraagd worden.

AKKOORD

NIET AKKOORD

Er mogen foto's van mijn kind gepubliceerd worden op de website van de school:

AKKOORD

NIET AKKOORD

Datum + handtekening ouders :.....



Afspraken rond de bestelling en de annulering van de maaltijden :

Opzeggen kan enkel schriftelijk of via (smartschool)mail (niet telefonisch!), anders worden de maaltijden aangerekend.

U dient steeds op te zeggen **voor de 15^{de} van de maand voor de maand die er op volgt.**

Maaltijden worden niet aangerekend als u **voor 9 uur** naar de school belt of mailt om te verwittigen . Enkel bij ziekte, geen enkele andere reden wordt aanvaard.

Bij ziekte dient u ten laatste de 2de dag van de afwezigheid voor 9 uur te verwittigen, anders wordt de hele periode aangerekend.

Niet geannuleerde maaltijden worden aangerekend!

Zowel voor kleuter als voor de lagere school

Indien er na herhaaldelijke rappels meer dan 1 factuur niet betaald is worden de maaltijden onmiddellijk stopgezet.

Datum + handtekening ouders :



Facturatie

U krijgt maandelijks **een factuur voor de opvang**. Daar staat de ochtendopvang, de middagopvang , en de avond/woensdag namiddag opvang op.

Indien er **maaltijden of soep** genomen wordt krijgt u daar ook een aparte maandelijks factuur van.

De **maximumfactuur**, waarmee **ALLE schooluitstappen, workshops, sportdagen, ...**betaald worden krijgt u begin september.

Voor de lagere school wordt die opgesplitst en krijgt u de tweede factuur begin januari.

Indien u denkt dat er een fout is gemaakt in een factuur dient u **binnen de 5 werkdagen het secretariaat te contacteren.**

Liefst via e-mail zodat u een bewijs hebt dat u binnen de termijn was.

Facturen dienen op tijd betaald te worden!

Cash betalen is een mogelijkheid maar we verkiezen een overschrijving. Dit om discussie over het al dan niet betaald zijn van de facturen te vermijden.

Indien ze niet betaald werden, ontvangt u een rappel. Na een tweede rappel wordt u opgebeld.

Indien er dan geen betaling volgt, gaan de documenten naar een incassobureau en kan een deurwaarder volgen !

Er is altijd een mogelijkheid om te komen praten over een eventueel afbetalingsplan mochten er om een bepaalde reden moeilijkheden zijn om de factuur te betalen.

Daarvoor neemt u contact op met het secretariaat die u verder zal helpen zodat een incasso bureau en deurwaarder kan vermeden worden.

Datum + handtekening ouders :

Invaliden: Te volgen richtlijnen in geval van brand of alarm

Bij brand:

WAARSCHUWEN:

- Geef alarm door het glas in de rode kastjes in te breken.
- Verwittig de hulpdiensten **112**
- Verwittig het secretariaat **02/672 87 18**

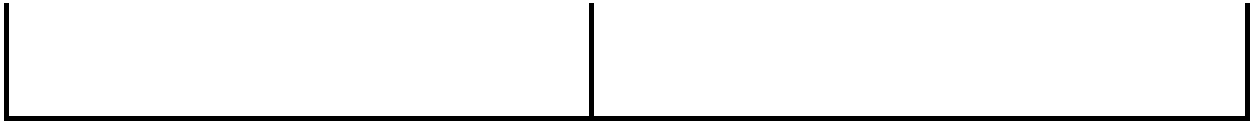
Bij alarm:

EVACUEREN:

Volg deze pijlen:



- Neem aanwezigheidsregister mee.
- Laat alles liggen.
- Sluit ramen en deuren.
- In rustig naar buiten begeleiden.
- Verzamelen op de **parking**
- De 1^{ste} Lk die aankomt, sluit de poort vooraan en is verantwoordelijk voor het noteren van de In aantallen.
- **Keer nooit terug!**



De Brouckère: Te volgen richtlijnen in geval van brand of alarm

Bij brand:

WAARSCHUWEN:

- Geef alarm door het glas in de rode kastjes in te breken.
- Verwittig de hulpdiensten **112**
- Verwittig het secretariaat **02/672 87 18**

Bij alarm:

EVACUEREN:

Volg deze pijlen:



- Neem aanwezigheidsregister mee.
- Laat alles liggen.
- Sluit ramen en deuren.
- In rustig naar buiten begeleiden.
- Verzamelen op de **speelplaats LS** (Kom).
- De 1^{ste} Lk die aankomt is verantwoordelijk voor het noteren van de In aantallen.

- **Keer nooit terug!**

Transvaal: Te volgen richtlijnen in geval van brand of alarm

Bij brand:

WAARSCHUWEN:

- Geef alarm door het glas in de rode kastjes in te breken.
- Verwittig de hulpdiensten **112**
- Verwittig het secretariaat **02/672 87 18**

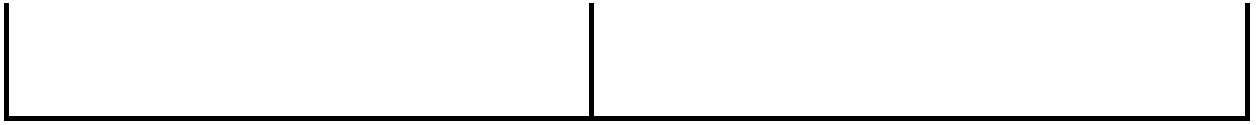
Bij alarm:

EVACUEREN:

Volg deze pijlen:



- Neem aanwezigheidsregister mee.
- Laat alles liggen.
- Sluit ramen en deuren.
- In rustig naar buiten begeleiden.
- Verzamelen op de **speelplaats**.
- De 1^{ste} Lk die aankomt is verantwoordelijk voor het noteren van de In aantallen.
- **Keer nooit terug!**



NOODNUMMERS

logo Medische hulp / Brandweer = **112**
preventie= **02/649 95 55**

logo Zelfmoord

logo Politie = **101**

logo Child focus=

116000

logo Antigifcentrum= **070/245 245**
geweld= **1712**

logo Vermoeden van

logo Brandwondencentrum= **02/268 62 00**
0800/96333

logo Diabeteshulplijn=

logo Jongeren telefoon= **102**